

# INFORMACJA

## O WYNIKACH SPRAWDZIANU I EGZAMINU W ROKU SZKOLNYM 2014/2015

1

**Olecko, 27 października 2015r.**

## INFORMACJA O WYNIKACH SPRAWDZIANU

- **Sprawdzian** jest przeprowadzany w VI klasie szkoły podstawowej na mocy art. 9 ust. 1 pkt 1 ustawy o systemie oświaty i innych aktów wykonawczych.
- Sprawdzian obejmuje wiadomości i umiejętności zawarte w wymaganiach określonych w podstawie programowej kształcenia ogólnego w odniesieniu do 3 kluczowych przedmiotów nauczanych na dwóch pierwszych etapach edukacyjnych, tj. j. polskiego, matematyki i j. obcego nowożytnego. Zadania mogą być oparte na tekstach lub informacjach z zakresu historii lub przyrody.

## INFORMACJA O WYNIKACH SPRAWDZIANU

- Sprawdzian składa się z dwóch części:
  - I – obejmuje zadania z j. polskiego i matematyki,
  - II – obejmuje zadania z j. obcego nowożytnego [u nas j. angielski].
- Sprawdzian jest powszechny i obowiązkowy. Przystąpienie do niego jest warunkiem ukończenia szkoły podstawowej, ale nie określa się wyniku minimalnego [sprawdzianu nie można nie zdać].
- Sprawdzian przeprowadzany jest jednego dnia:
  - I część trwa 80 min., II część trwa 45 min.
- Uczniowie ze specjalnymi potrzebami edukacyjnymi, w tym uczniowie niepełnosprawni, niedostosowani społecznie oraz zagrożeni niedostosowaniem społecznym, przystępują do sprawdzianu w warunkach i/lub formach dostosowanych do ich potrzeb.

## INFORMACJA O WYNIKACH SPRAWDZIANU

W kwietniu 2015r. do sprawdzianu przystąpiło ogółem **237 uczniów** klas VI, w tym **79 uczniów (33,3%)** ze specyficznymi trudnościami w uczeniu się, wobec których zastosowano pomoc przy przeprowadzeniu sprawdzianu, tj.:

- **71** uczniów ze specyficznymi trudnościami w uczeniu się, w tym dysleksją, dysgrafią, dysortografią, dyskalkulią  
*przedłużenie czasu pisania sprawdzianu w cz.I-do 40 min. i w II cz.-do 25 min., uczniom z głębokim zaburzeniem grafii umożliwienie zapisywania odpowiedzi do zadań na komputerze;*
- **2** uczniów niesłyszących/słabosłyszących  
*dostosowany arkusz [S-7], wydłużony czas pracy w cz. I - do 70 min. i w cz.II - do 120 min., odrębna sala;*
- **1** uczeń niepełnosprawny ruchowo  
*przedłużenie czasu pisania sprawdzianu w cz. I - do 40 min. i w cz. II - do 25 min*

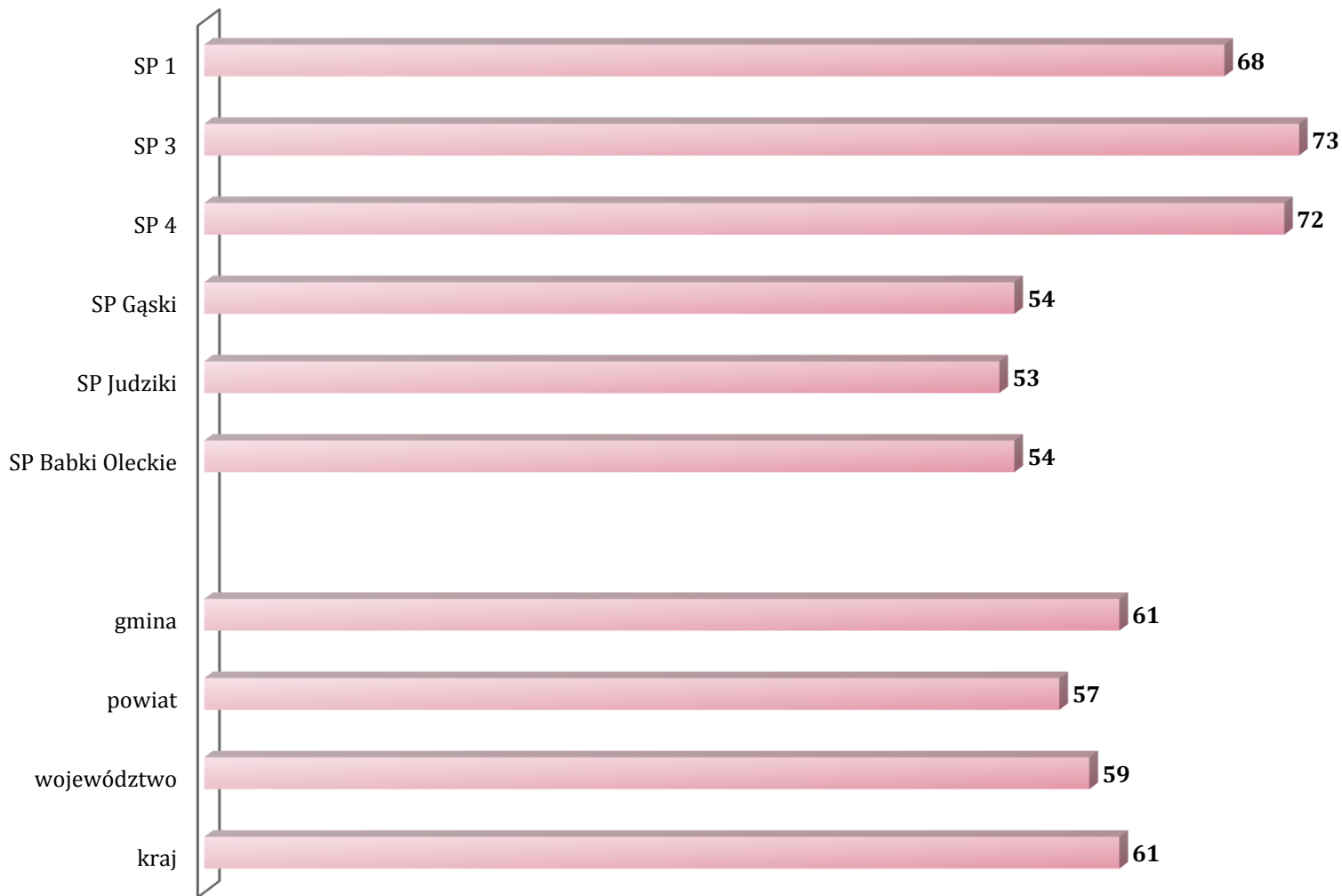
## INFORMACJA O WYNIKACH SPRAWDZIANU

- **3** uczniów z upośledzeniem umysłowym w stopniu lekkim *dostosowany arkusz [S-8], wydłużony czas pracy w cz. I do 70 min. i w cz.II – do 120 min., odrębna sala;*
- **1** uczeń z przewlekłą chorobą *przedłużenie czasu pisania sprawdzianu w I cz. do 40 min. i w II cz. - do 25 min., inna sala – w warunkach domowych, korzystanie z pomocy nauczyciela wspomagającego dla komfortu pracy i poczucie bezpieczeństwa ucznia;*
- **1** uczeń z zaburzeniami komunikacji językowej *przedłużenie czasu pisania sprawdzianu w I cz. do 40 min. i w II cz. - do 25 min., odrębna sala.*

1 uczeń ze względu na zły stan zdrowia został zwolniony przez dyrektora Okręgowej Komisji Egzaminacyjnej z przystąpienia do sprawdzianu.

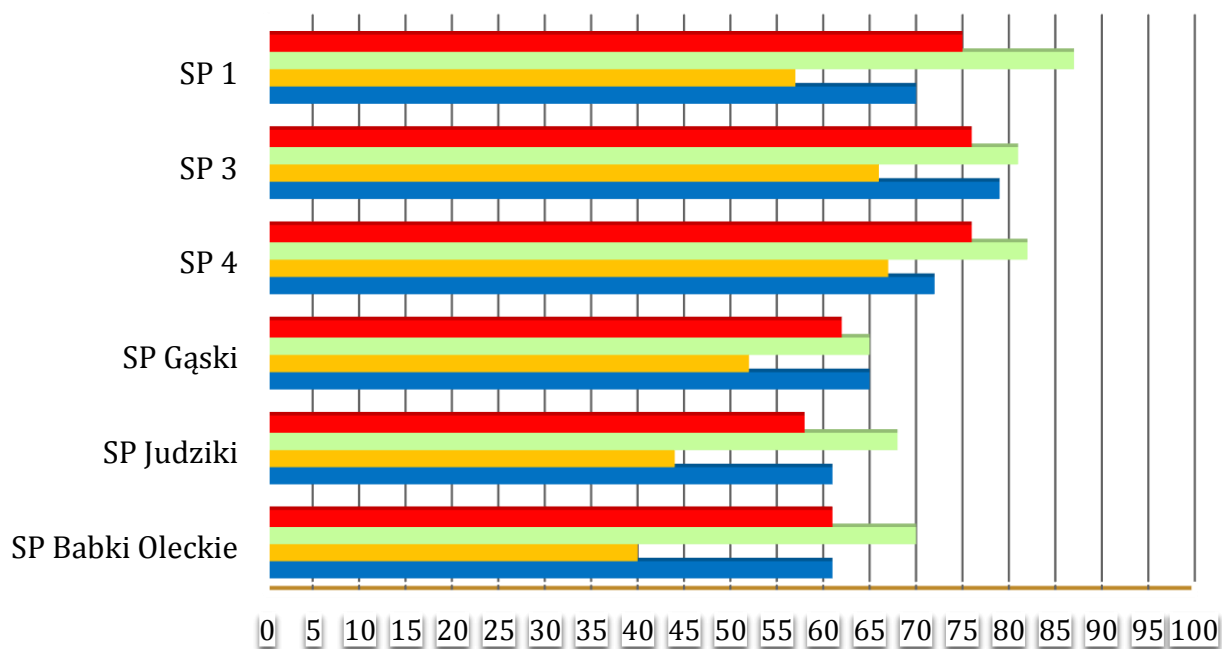
## INFORMACJA O WYNIKACH SPRAWDZIANU

średnie % wyniki sprawdzianu w 2015r.



## INFORMACJA O WYNIKACH SPRAWDZIANU

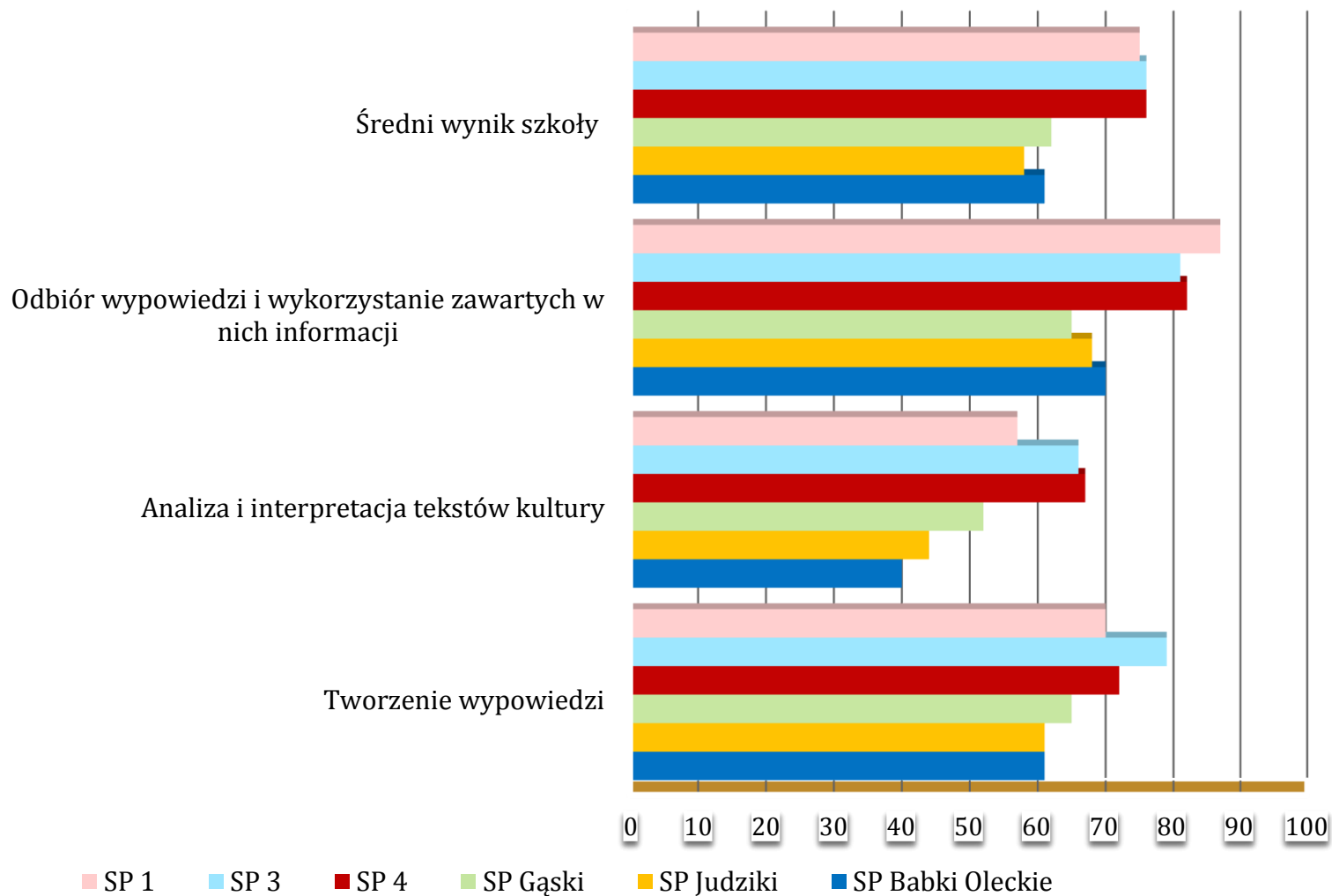
język polski [średni wynik woj. - 71%, kraj, - 73%]



	SP Babki Oleckie	SP Judziki	SP Gąski	SP 4	SP 3	SP 1
■ Średni wynik szkoły	61	58	62	76	76	75
■ Odbiór wypowiedzi i wykorzystanie zawartych w nich informacji	70	68	65	82	81	87
■ Analiza i interpretacja tekstów kultury	40	44	52	67	66	57
■ Tworzenie wypowiedzi	61	61	65	72	79	70

## INFORMACJA O WYNIKACH SPRAWDZIANU

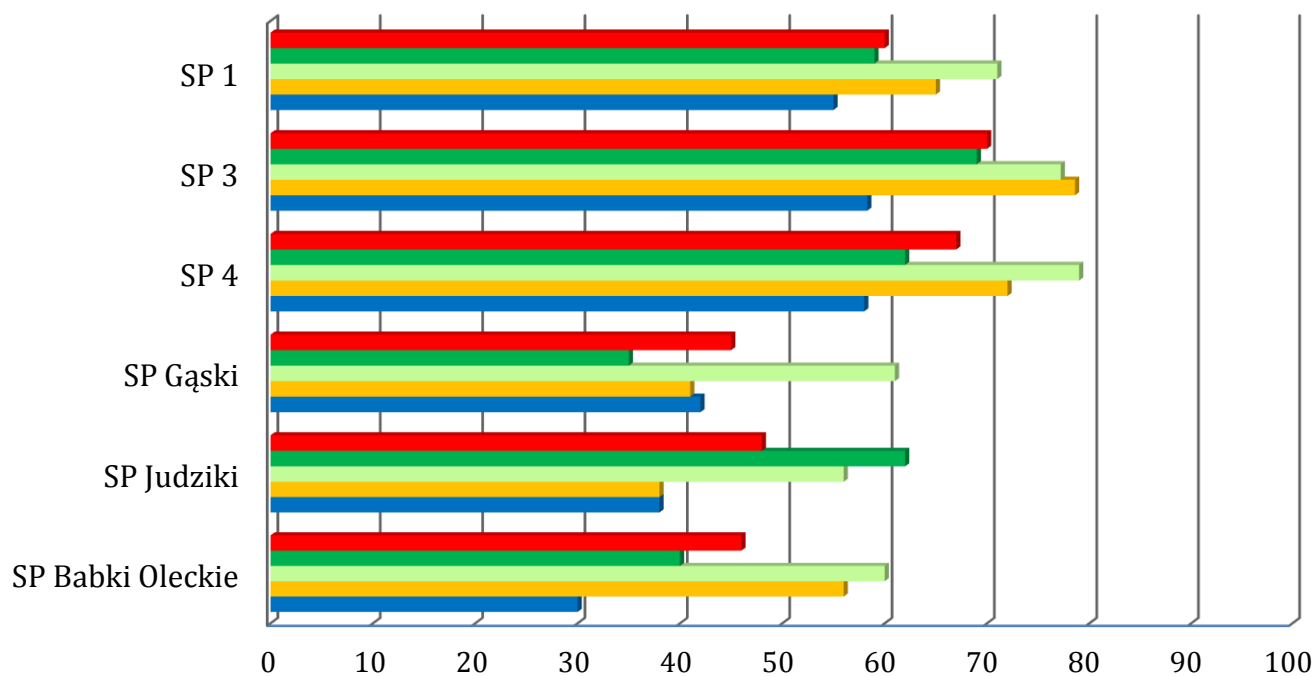
język polski [średni wynik woj. - 71%, kraj, - 73%]





## INFORMACJA O WYNIKACH SPRAWDZIANU

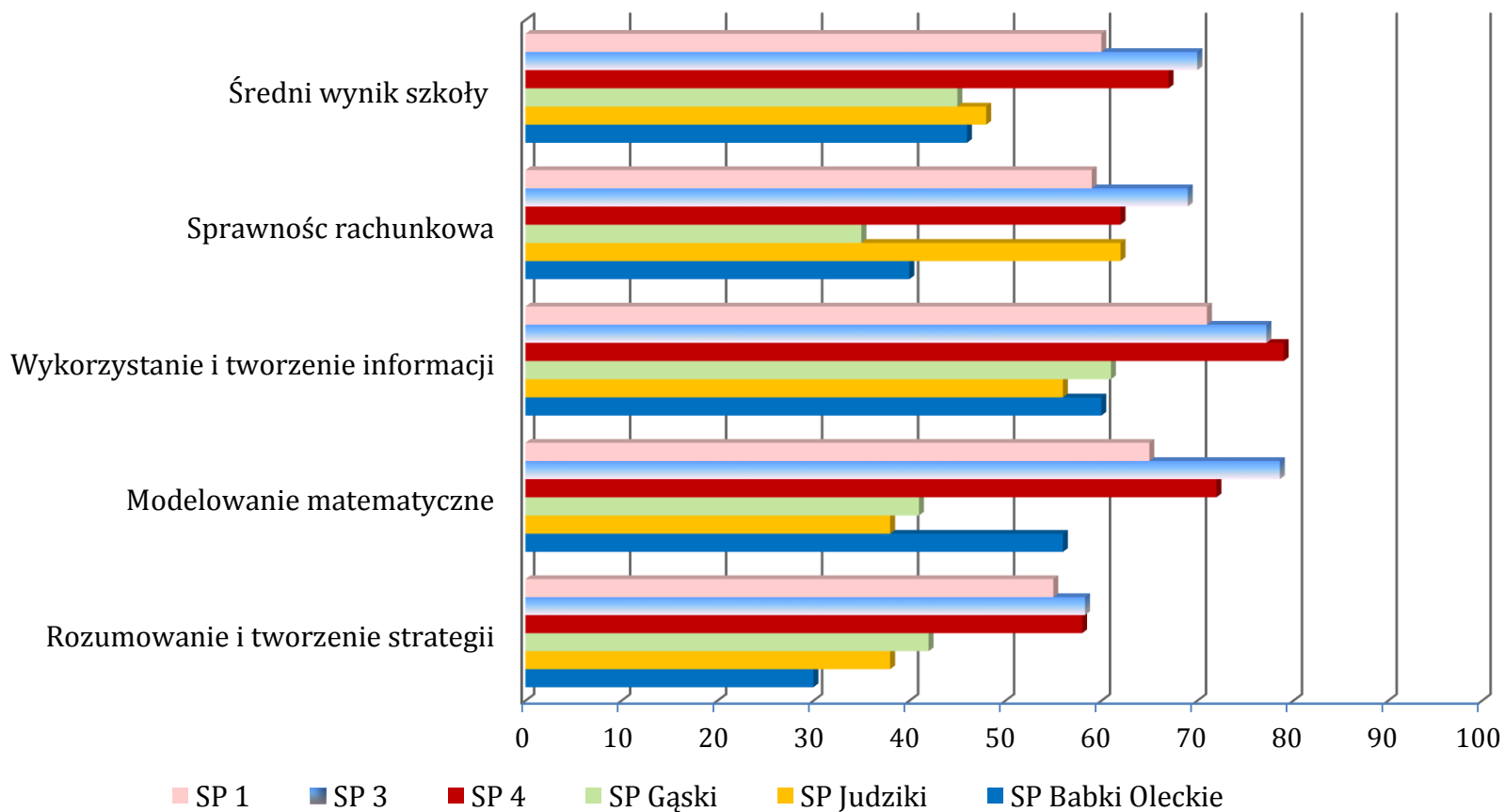
**Matematyka [średni wynik woj. - 59%, kraj, - 61%]**



	SP Babki Oleckie	SP Judziki	SP Gąski	SP 4	SP 3	SP 1
■ Średni wynik szkoły	46	48	45	67	70	60
■ Sprawność rachunkowa	40	62	35	62	69	59
■ Wykorzystanie i tworzenie informacji	60	56	61	79	77,2	71
■ Modelowanie matematyczne	56	38	41	72	78,6	65
■ Rozumowanie i tworzenie strategii	30	38	42	58	58,3	55

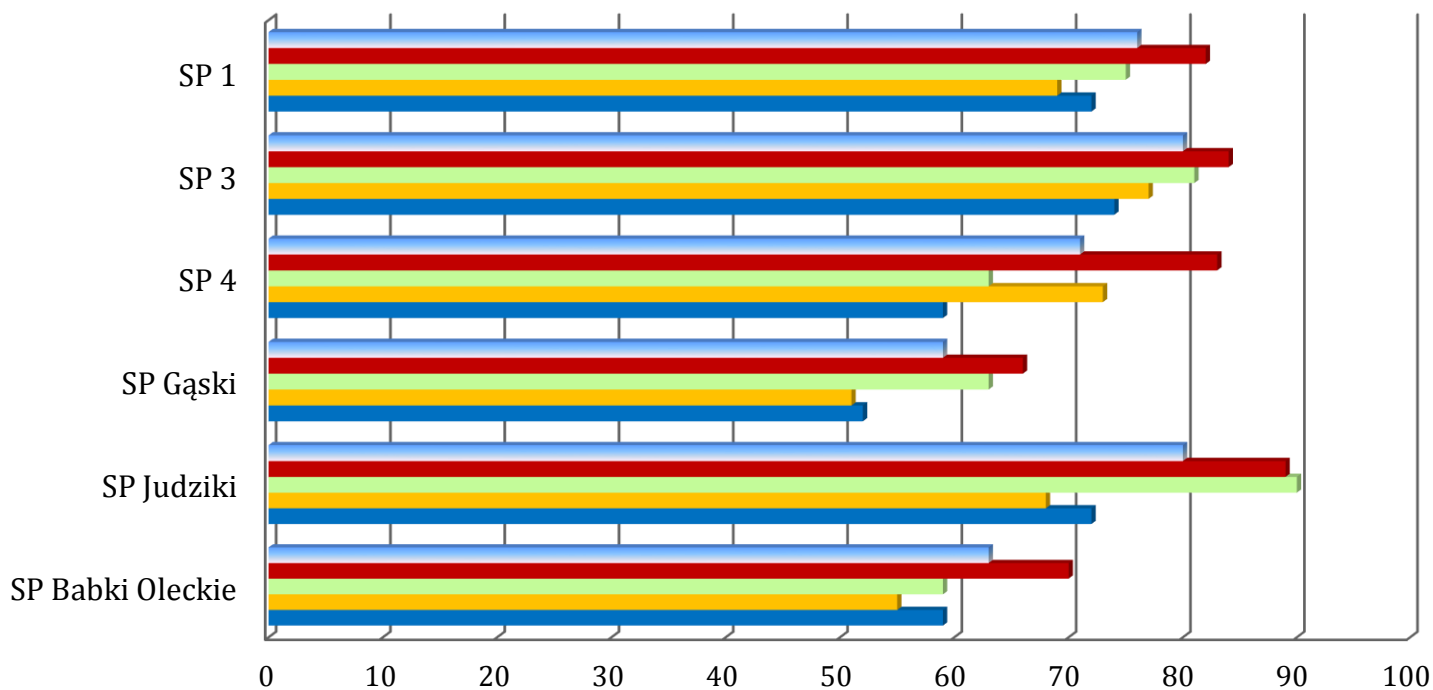
## INFORMACJA O WYNIKACH SPRAWDZIANU

matematyka [średni wynik woj. - 59%, kraj, - 61%]



## INFORMACJA O WYNIKACH SPRAWDZIANU

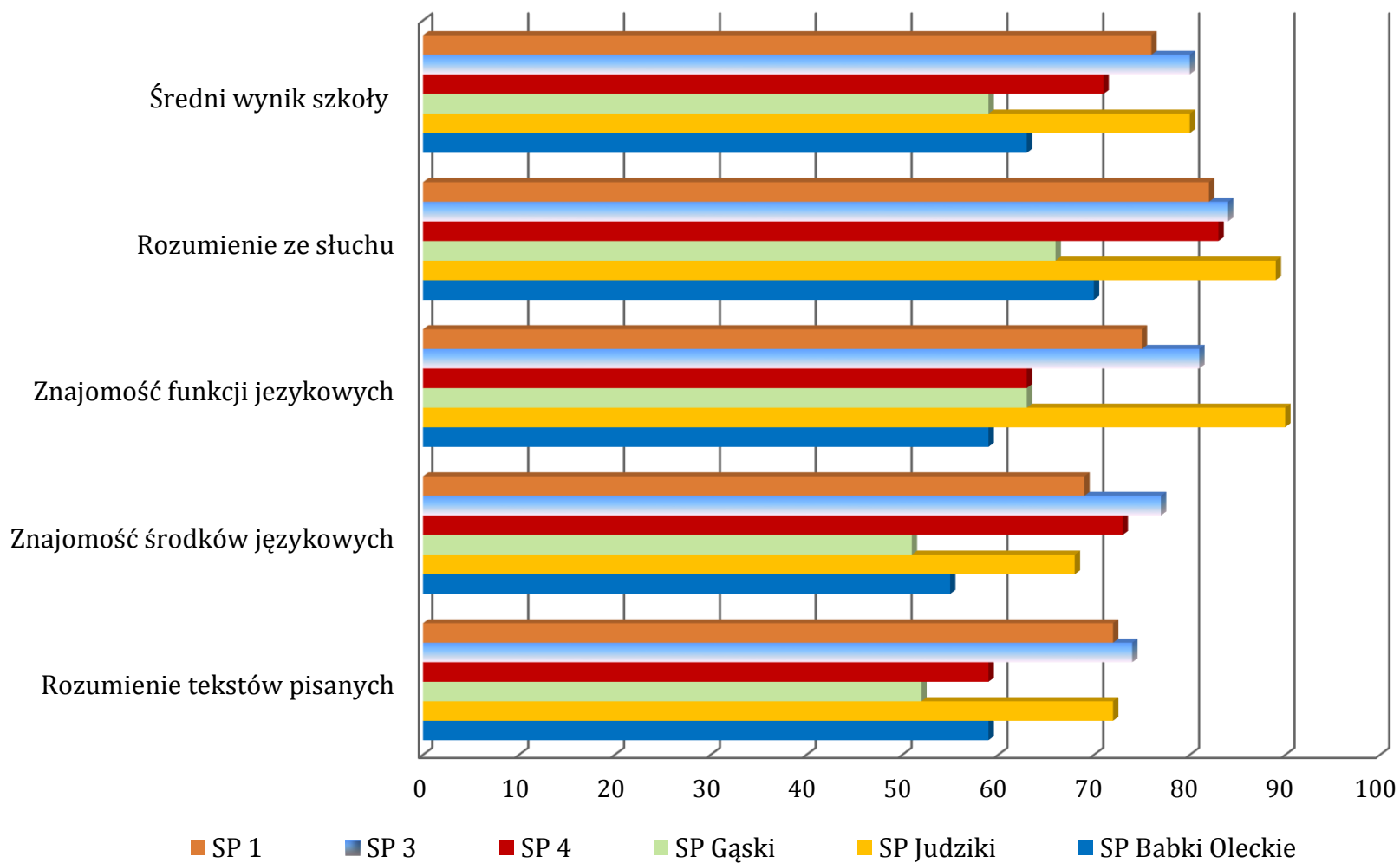
### Język angielski [średni wynik woj. - 75%, kraj. - 78%]



	SP Babki Oleckie	SP Judziki	SP Gąski	SP 4	SP 3	SP 1
■ Średni wynik szkoły	63	80	59	71	80	76
■ Rozumienie ze słuchu	70	89	66	83	84	82
■ Znajomość funkcji językowych	59	90	63	63	81	75
■ Znajomość środków językowych	55	68	51	73	77	69
■ Rozumienie tekstów pisanych	59	72	52	59	74	72

## INFORMACJA O WYNIKACH SPRAWDZIANU

j. Angielski [średni wynik woj. - 75%, kraj. - 78%]



## INFORMACJA O WYNIKACH EGZAMINU

**Egzamin** jest przeprowadzany w III klasie gimnazjum na mocy art. 9 ust. 1 pkt 2 ustawy o systemie oświaty i innych aktów wykonawczych.

Egzamin jest powszechny i obowiązkowy – musi przystąpić do niego każdy uczeń kończący szkołę. Nieprzystąpienie do egzaminu powoduje konieczność powtórzenia klasy III.

Egzamin gimnazjalny składa się z trzech części i obejmuje:

- 1) w części I - humanistycznej** - wiadomości i umiejętności z zakresu języka polskiego oraz z zakresu historii i wiedzy o społeczeństwie;
- 2) w części II - matematyczno-przyrodniczej** - wiadomości i umiejętności z zakresu matematyki oraz z zakresu przedmiotów przyrodniczych: biologii, geografii, fizyki i chemii;
- 3) w części III** - wiadomości i umiejętności z zakresu **języka obcego nowożytnego** sprawdzane na poziomie podstawowym i na poziomie rozszerzonym.

## INFORMACJA O WYNIKACH EGZAMINU

- W części dotyczącej języka obcego nowożytnego gimnazjalista dokonuje wyboru jednego z siedmiu języków, a w naszej praktyce jednego z czterech, tj. angielskiego, francuskiego, niemieckiego lub rosyjskiego, z zastrzeżeniem, że uczeń może wybrać tylko ten język, którego uczył się w gimnazjum jako przedmiotu obowiązkowego. Hiszpański, ukraiński i włoski nie jest nauczany w naszych gimnazjach.
- Każda część egzaminu jest przeprowadzana innego dnia.
  - a) część humanistyczna z zakresu historii i wiedzy o społeczeństwie trwa 60 min., a z zakresu języka polskiego 90 min.,
  - b) część matematyczno-przyrodnicza z zakresu przedmiotów przyrodniczych trwa 60 min., a z zakresu matematyki 90 min.,
  - c) część z języka obcego nowożytnego na każdym z poziomów trwa 60 min.

## **INFORMACJA O WYNIKACH EGZAMINU**

Dla uczniów ze specjalnymi potrzebami edukacyjnymi czas trwania egzaminu gimnazjalnego może być przedłużony:

- a) z historii i wiedzy o społeczeństwie, z przedmiotów przyrodniczych oraz z języka obcego nowożytnego na poziomie podstawowym – nie więcej niż o 20 minut każdy,
- b) z języka polskiego, z matematyki – nie więcej niż o 45 minut każdy,
- c) z języka obcego nowożytnego na poziomie rozszerzonym – nie więcej niż o 30 minut.

W kwietniu 2015r. do egzaminu gimnazjalnego przystąpiło ogółem **179 uczniów klas III**, w tym **44 uczniów (24,6%)** ze specyficznymi trudnościami w uczeniu się, wobec których zastosowano pomoc przy przeprowadzeniu egzaminu, tj.:

- **39** uczniów z dysleksją, dysgrafią, dysortografią, dyskalkulią  
*przedłużenie czasu pisania egzaminu: historii i wiedzy o społeczeństwie do 20 min., j. polskiego do 45 min., przedmiotów przyrodniczych do 20 min., matematyki do 45 min., j. obcego na poziomie podstawowym do 20 min., j. obcego na poziomie rozszerzonym do 30 min.,*

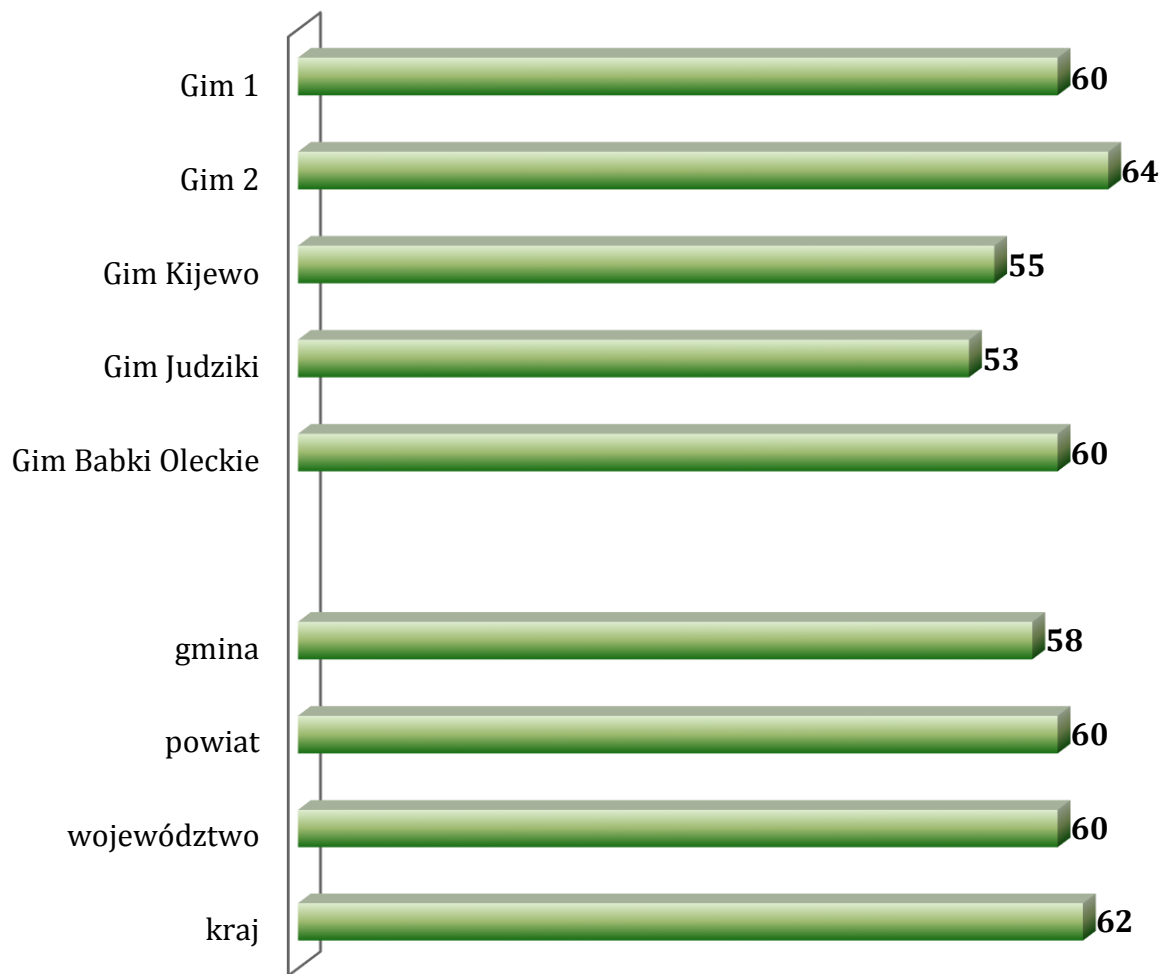
## INFORMACJA O WYNIKACH EGZAMINU

- **1 uczeń z autyzmem**  
*przedłużenie czasu pisania egzaminu jak wyżej; umożliwienie zapisywania odpowiedzi do zadań na komputerze,*
- **1 uczeń z przewlekłą chorobą**  
*przedłużenie czasu pisania jak wyżej, umożliwienie zapisywania odpowiedzi do zadań na komputerze;*
- **1 uczeń mający trudności adaptacyjne związane z wcześniejszym kształceniem za granicą**  
*przedłużenie czasu pisania egzaminu jak wyżej, pisanie egzaminu w oddzielnej sali;*
- **2 uczniów z upośledzeniem umysłowym w stopniu lekkim**  
*dostosowany arkusz , wydłużony czas pracy, odrębna sala, zaznaczanie odpowiedzi do zadań zamkniętych w arkuszu, bez przenoszenia ich na kartę odpowiedzi.*



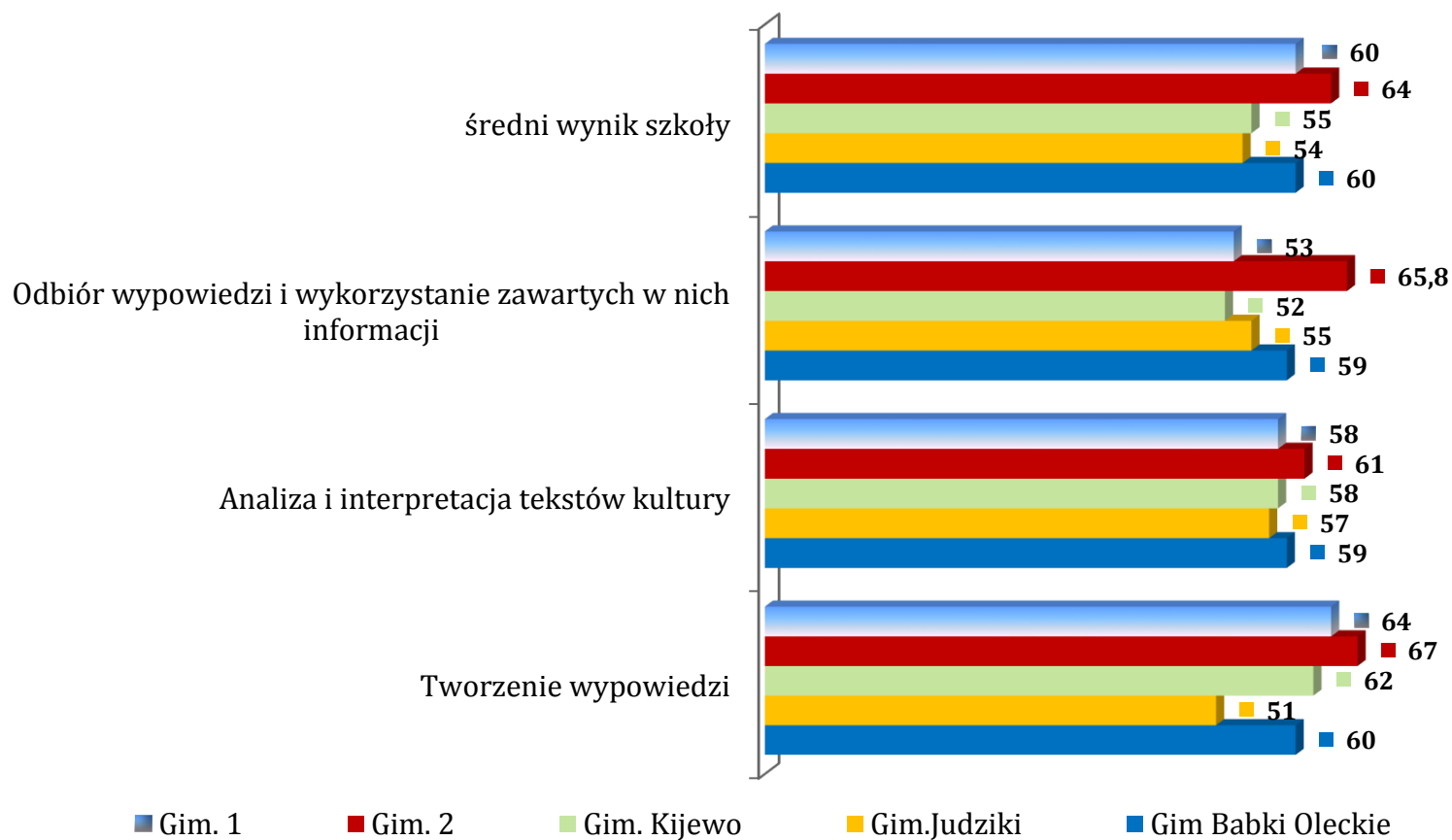
## INFORMACJA O WYNIKACH EGZAMINU

### język polski - średnie % wyniki egzaminu



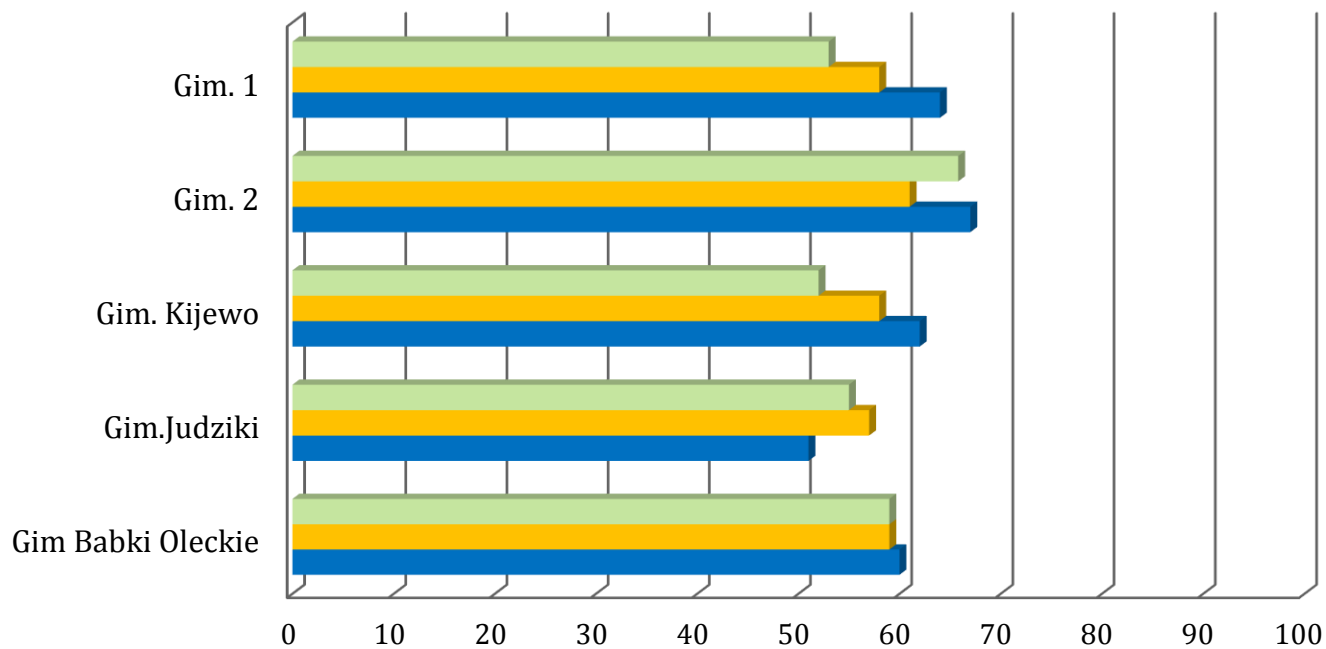
## INFORMACJA O WYNIKACH EGZAMINU - CZĘŚĆ HUMANISTYCZNA

język polski [średni wynik woj. 60 %, kraj. 62%]



## INFORMACJA O WYNIKACH EGZAMINU

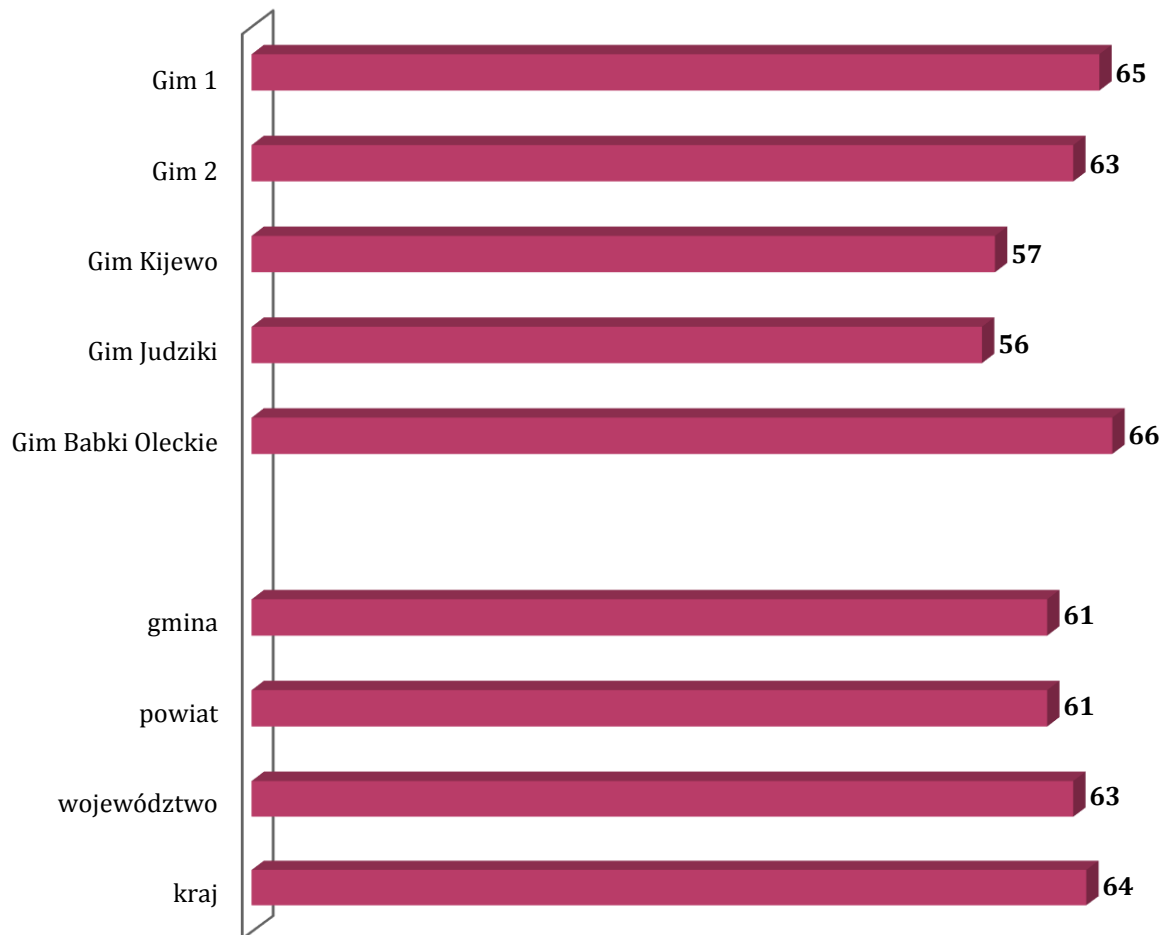
język polski [średni wynik woj. - 60 %, kraj. - 62%]



	Gim Babki Oleckie	Gim. Judziki	Gim. Kijewo	Gim. 2	Gim. 1
■ Odbiór wypowiedzi i wykorzystanie zawartych w nich informacji	59	55	52	65,8	53
■ Analiza i interpretacja tekstów kultury	59	57	58	61	58
■ Tworzenie wypowiedzi	60	51	62	67	64

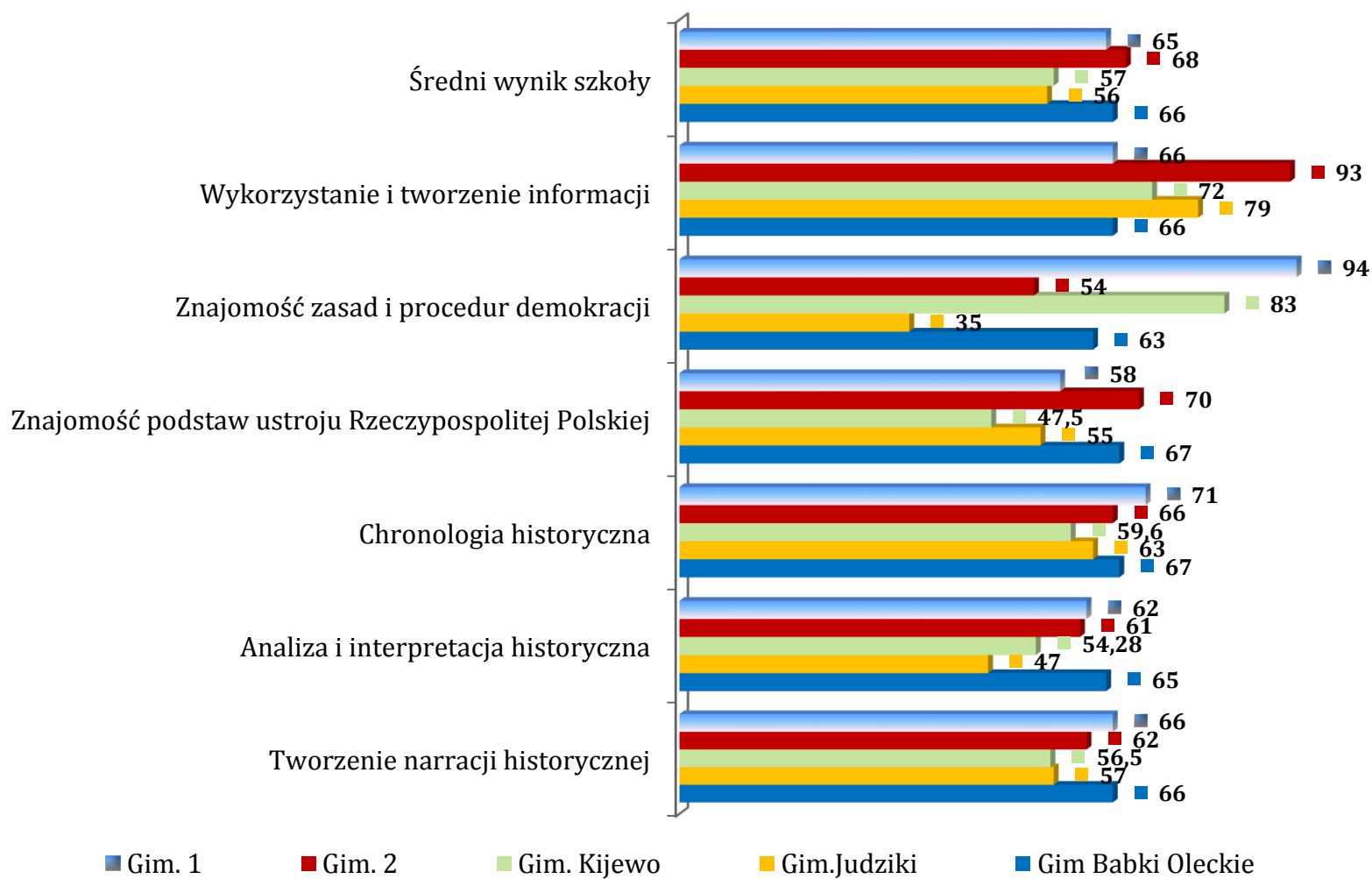
## INFORMACJA O WYNIKACH EGZAMINU

### historia i wiedza o społeczeństwie - średnie % wyniki egzaminu



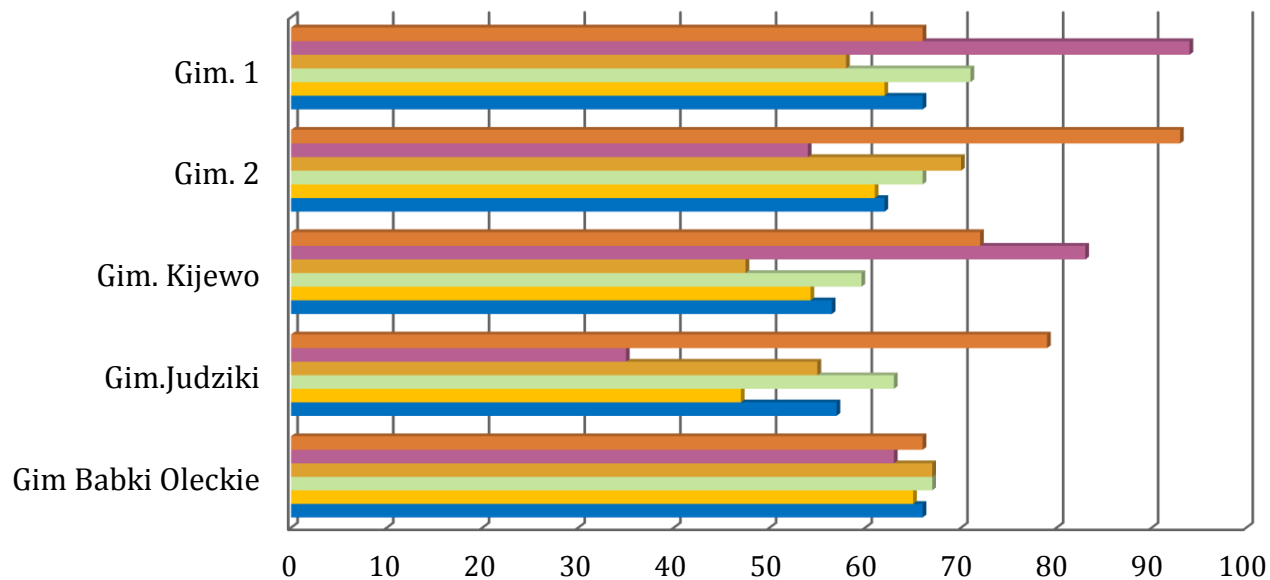
## INFORMACJA O WYNIKACH EGZAMINU CZĘŚĆ HUMANISTYCZNA

historia i wiedza o społeczeństwie  
[średni wynik woj. - 63%, kraj. - 64%]



## INFORMACJA O WYNIKACH EGZAMINU - CZĘŚĆ HUMANISTYCZNA

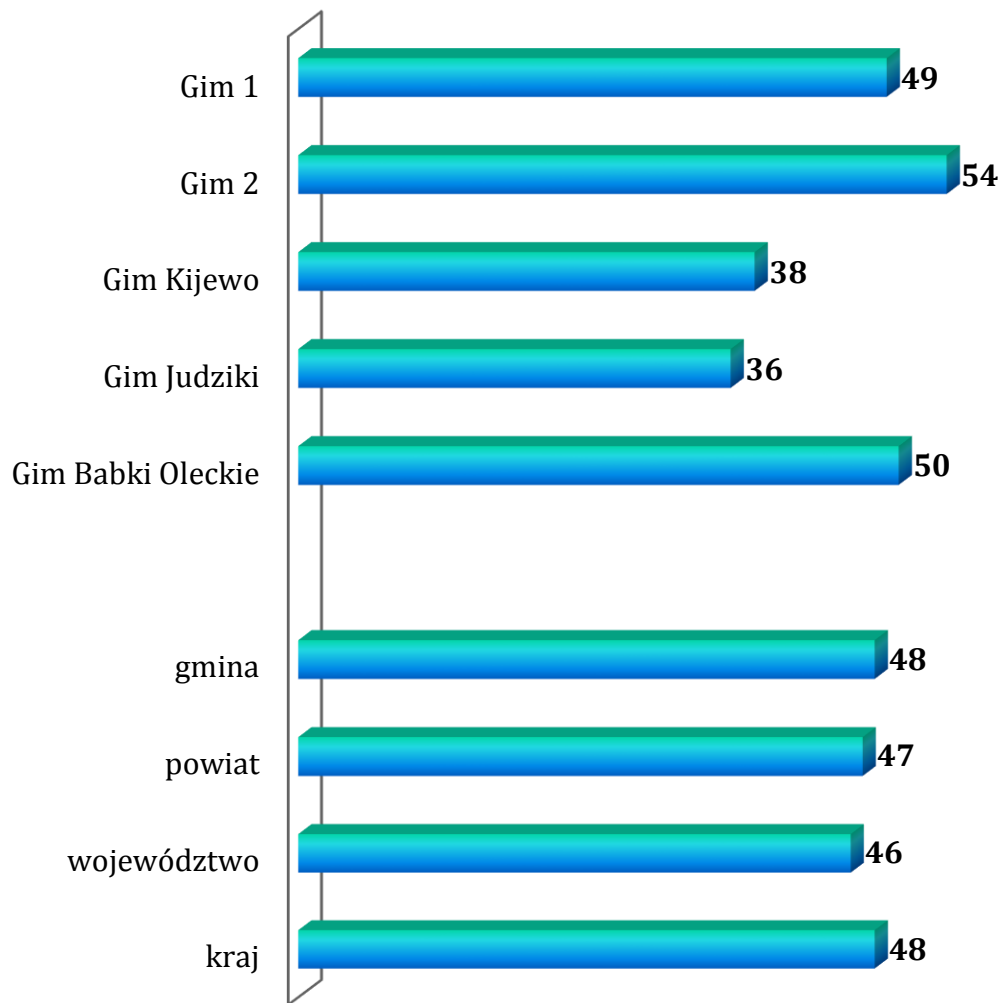
### historia i wiedza o społeczeństwie [średni wynik woj. - 63%, kraj. - 64%]



	Gim Babki Oleckie	Gim. Judziki	Gim. Kijewo	Gim. 2	Gim. 1
■ Wykorzystanie i tworzenie informacji	66	79	72	93	66
■ Znajomość zasad i procedur demokracji	63	35	83	54	94
■ Znajomość podstaw ustroju Rzeczypospolitej Polskiej	67	55	47,5	70	58
■ Chronologia historyczna	67	63	59,6	66	71
■ Analiza i interpretacja historyczna	65	47	54,28	61	62
■ Tworzenie narracji historycznej	66	57	56,5	62	66

## INFORMACJA O WYNIKACH EGZAMINU – CZĘŚĆ MATEMATYCZNO - PRZYRODNICZA

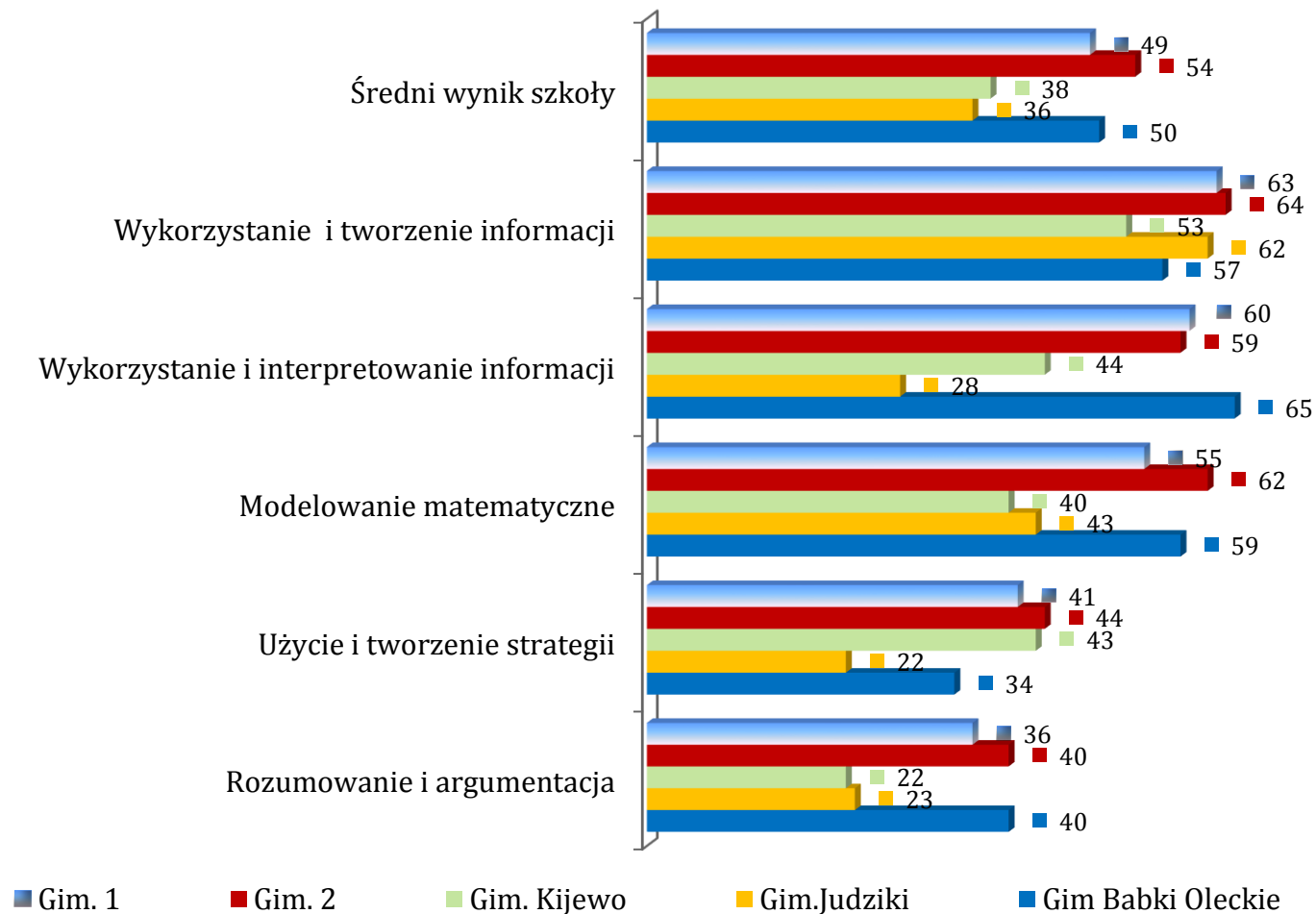
### matematyka - średnie % wyniki egzaminu



## INFORMACJA O WYNIKACH EGZAMINU – CZĘŚĆ MATEMATYCZNO - PRZYRODNICZA

### matematyka

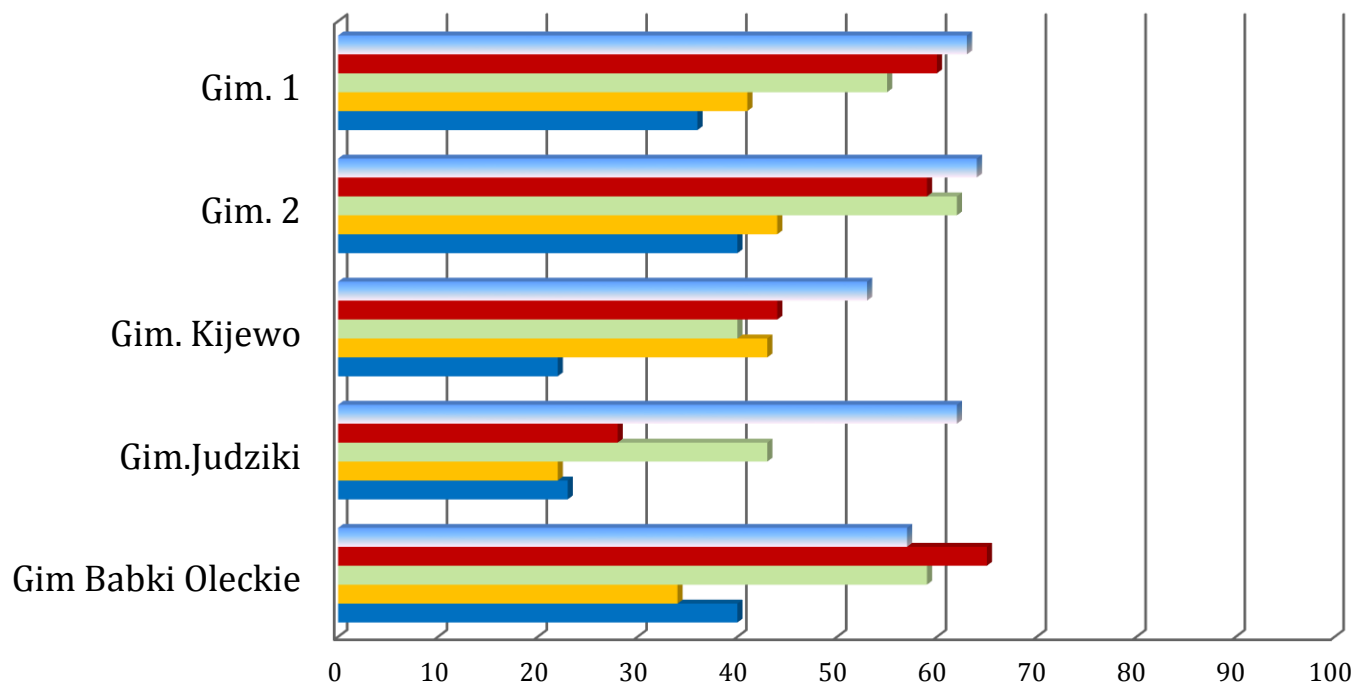
[średni wynik woj.- 46%, kraj.- 48]





## INFORMACJA O WYNIKACH EGZAMINU – CZĘŚĆ MATEMATYCZNO - PRZYRODNICZA

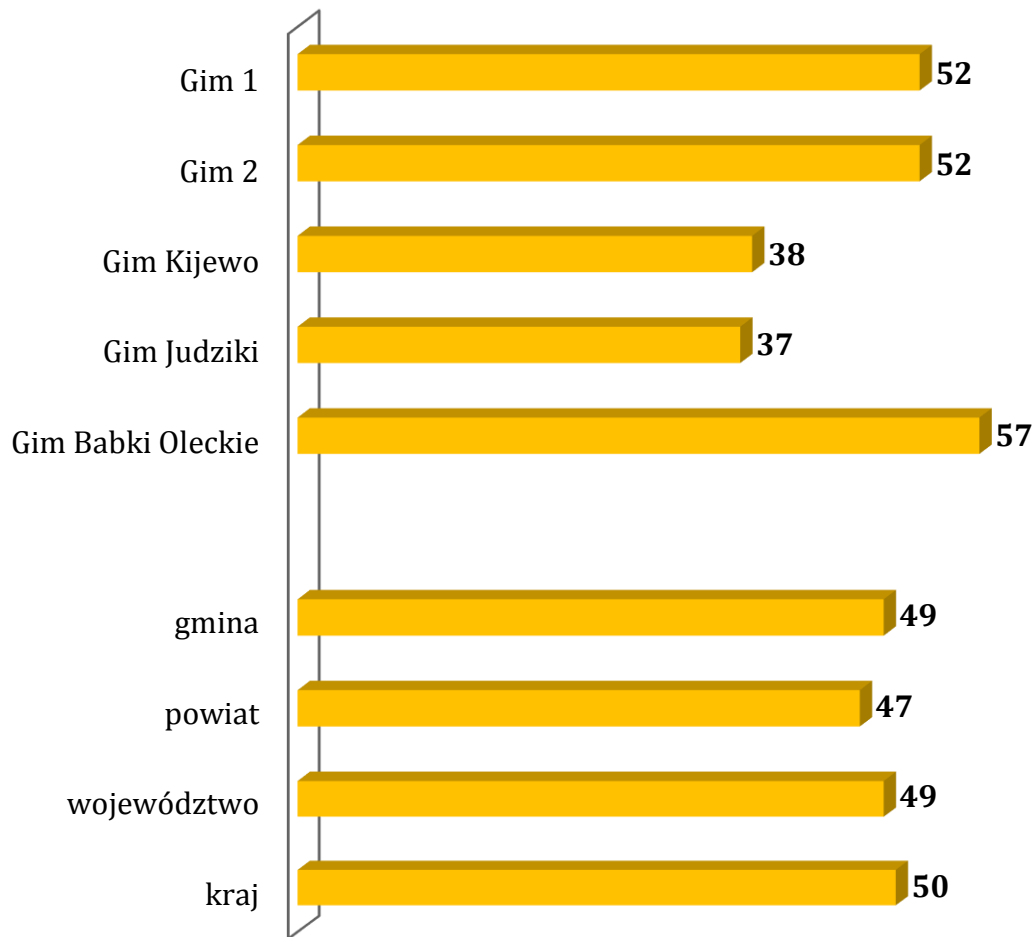
### matematyka [średni wynik woj.-46%, kraj.-48]



	Gim Babki Oleckie	Gim. Judziki	Gim. Kijewo	Gim. 2	Gim. 1
■ Wykorzystanie i tworzenie informacji	57	62	53	64	63
■ Wykorzystanie i interpretowanie informacji	65	28	44	59	60
■ Modelowanie matematyczne	59	43	40	62	55
■ Użycie i tworzenie strategii	34	22	43	44	41
■ Rozumowanie i argumentacja	40	23	22	40	36

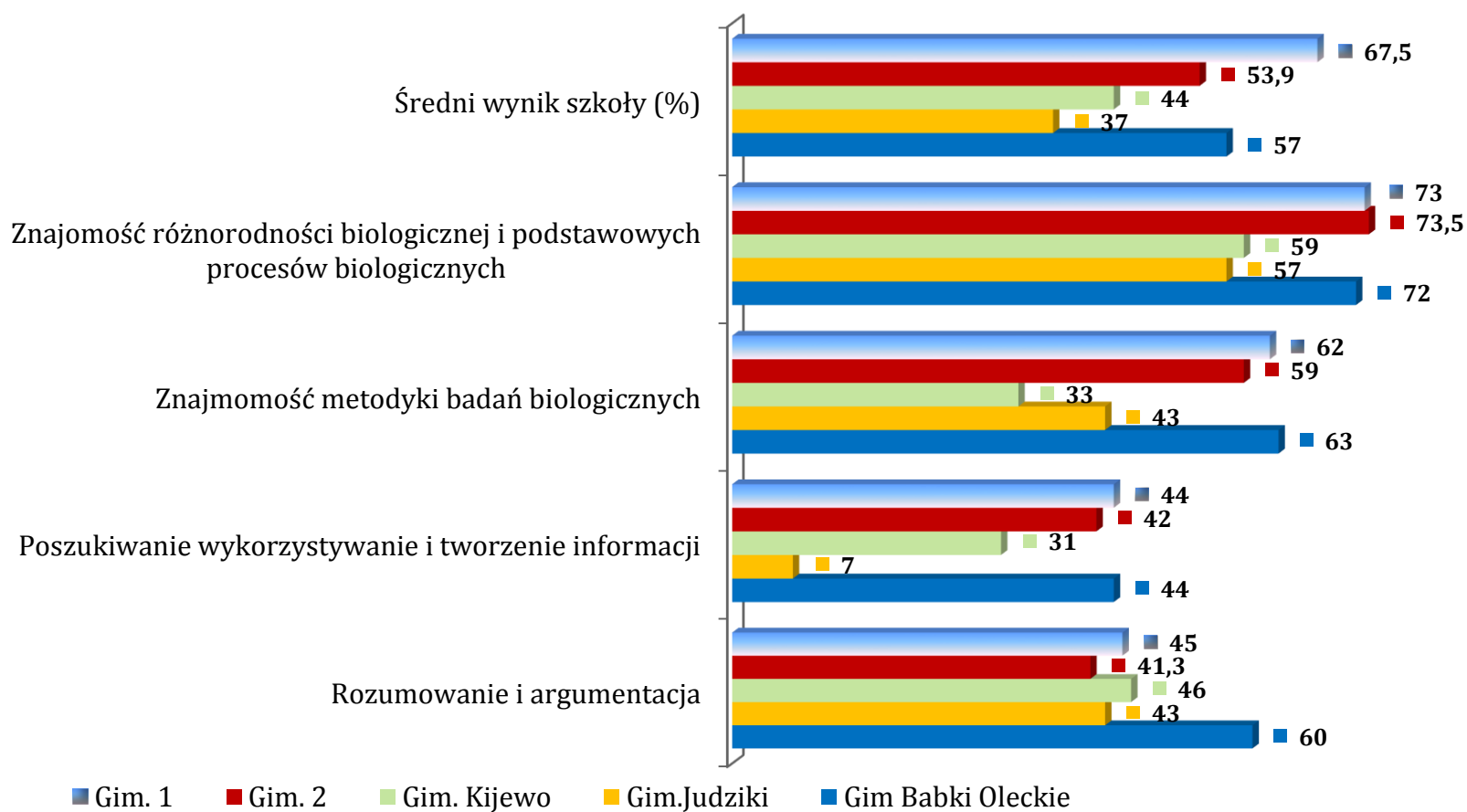
## INFORMACJA O WYNIKACH EGZAMINU – CZĘŚĆ MATEMATYCZNO - PRZYRODNICZA

**przedmioty przyrodnicze (biologia, fizyka, chemia, geografia) -  
średnie % wyniki egzaminu**



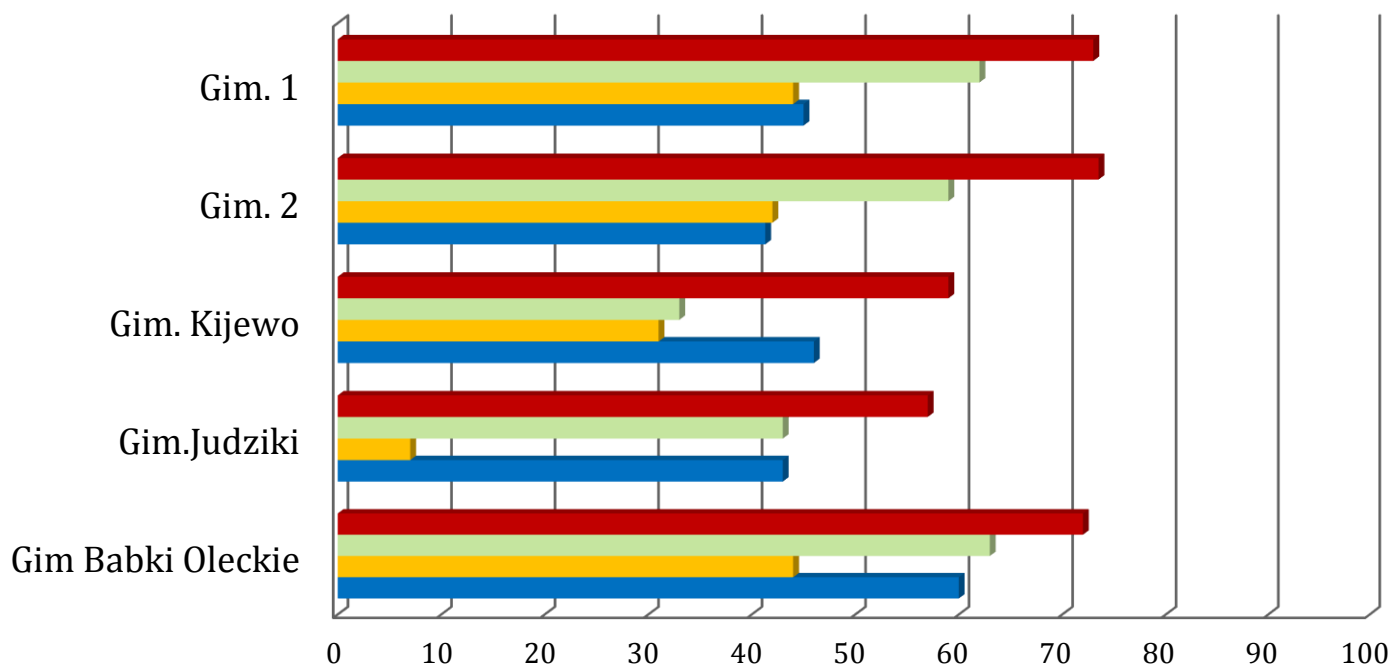
## INFORMACJA O WYNIKACH EGZAMINU – CZĘŚĆ MATEMATYCZNO - PRZYRODNICZA

### biologia [średni wynik woj.- 49 %, kraj. – 50%]



## INFORMACJA O WYNIKACH EGZAMINU – CZĘŚĆ MATEMATYCZNO - PRZYRODNICZA

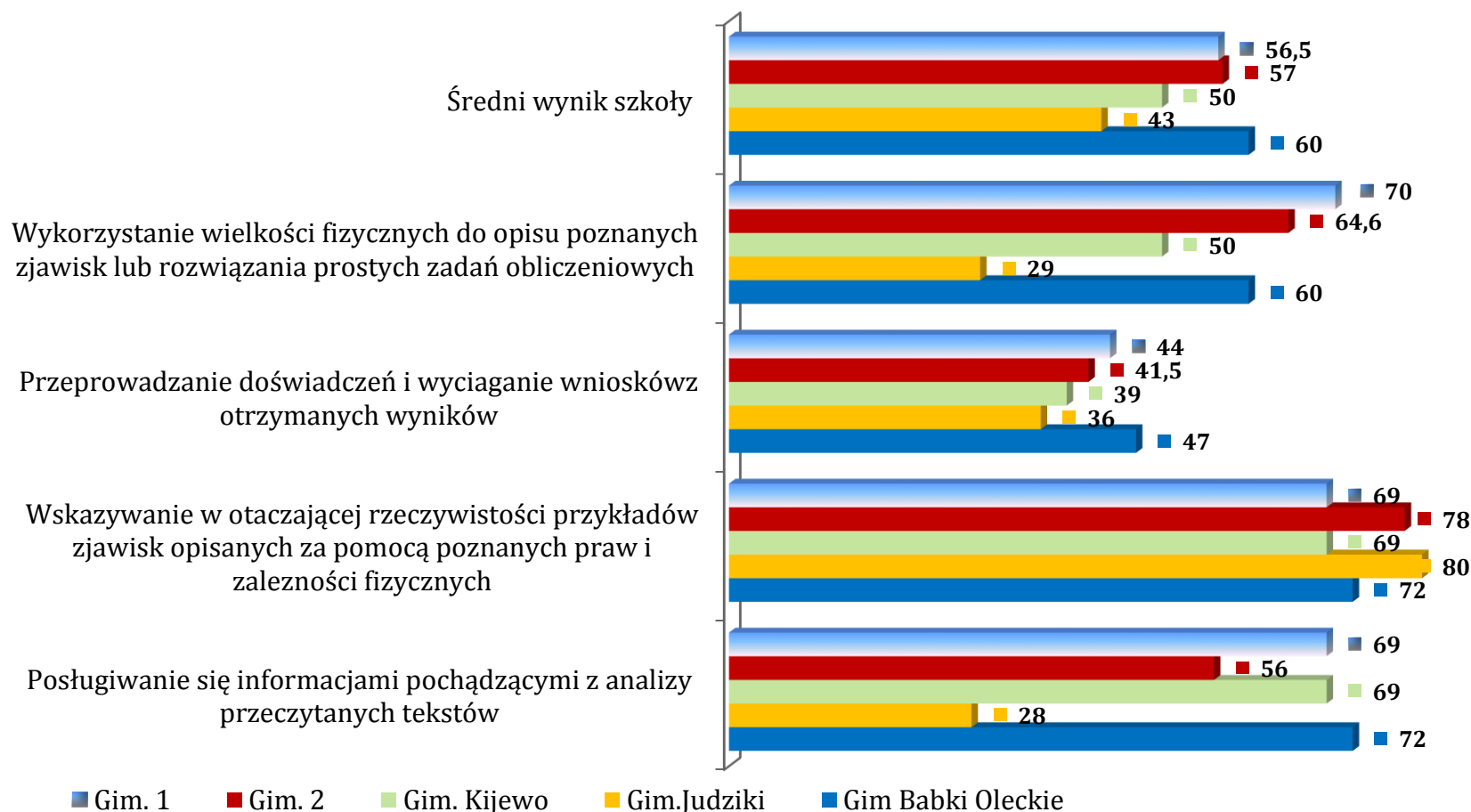
biologia [średni wynik woj.-49%, kraj.-50%]



	Gim Babki Oleckie	Gim.Judziki	Gim. Kijewo	Gim. 2	Gim. 1
■ Znajomość różnorodności biologicznej i podstawowych procesów biologicznych	72	57	59	73,5	73
■ Znajomość metodyki badań biologicznych	63	43	33	59	62
■ Poszukiwanie wykorzystywanie i tworzenie informacji	44	7	31	42	44
■ Rozumowanie i argumentacja	60	43	46	41,3	45

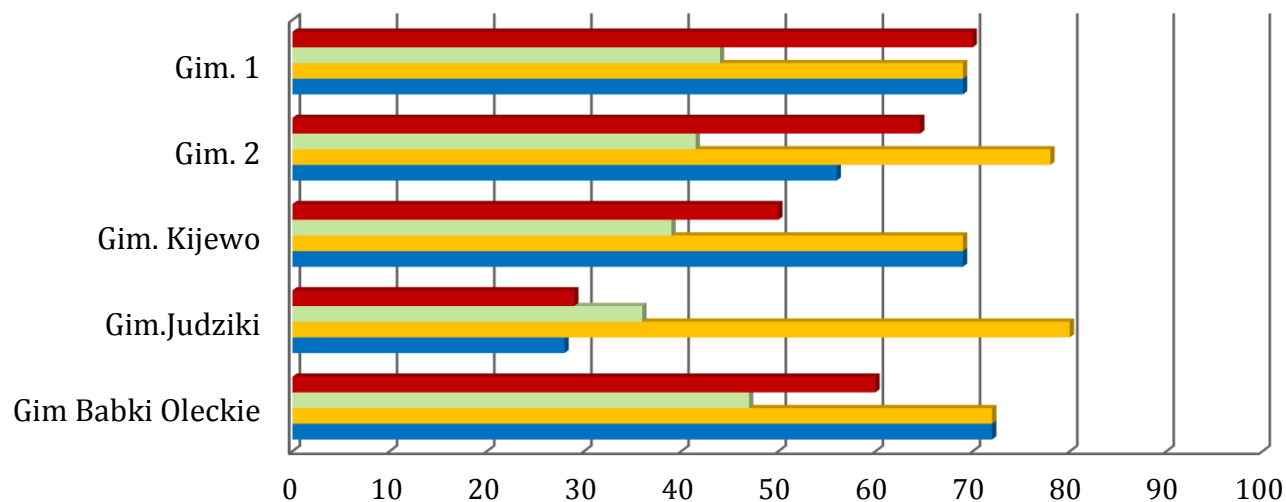
## INFORMACJA O WYNIKACH EGZAMINU – CZĘŚĆ MATEMATYCZNO - PRZYRODNICZA

fizyka [średni wynik woj.-56%, kraj.-57%]



## INFORMACJA O WYNIKACH EGZAMINU – CZĘŚĆ MATEMATYCZNO - PRZYRODNICZA

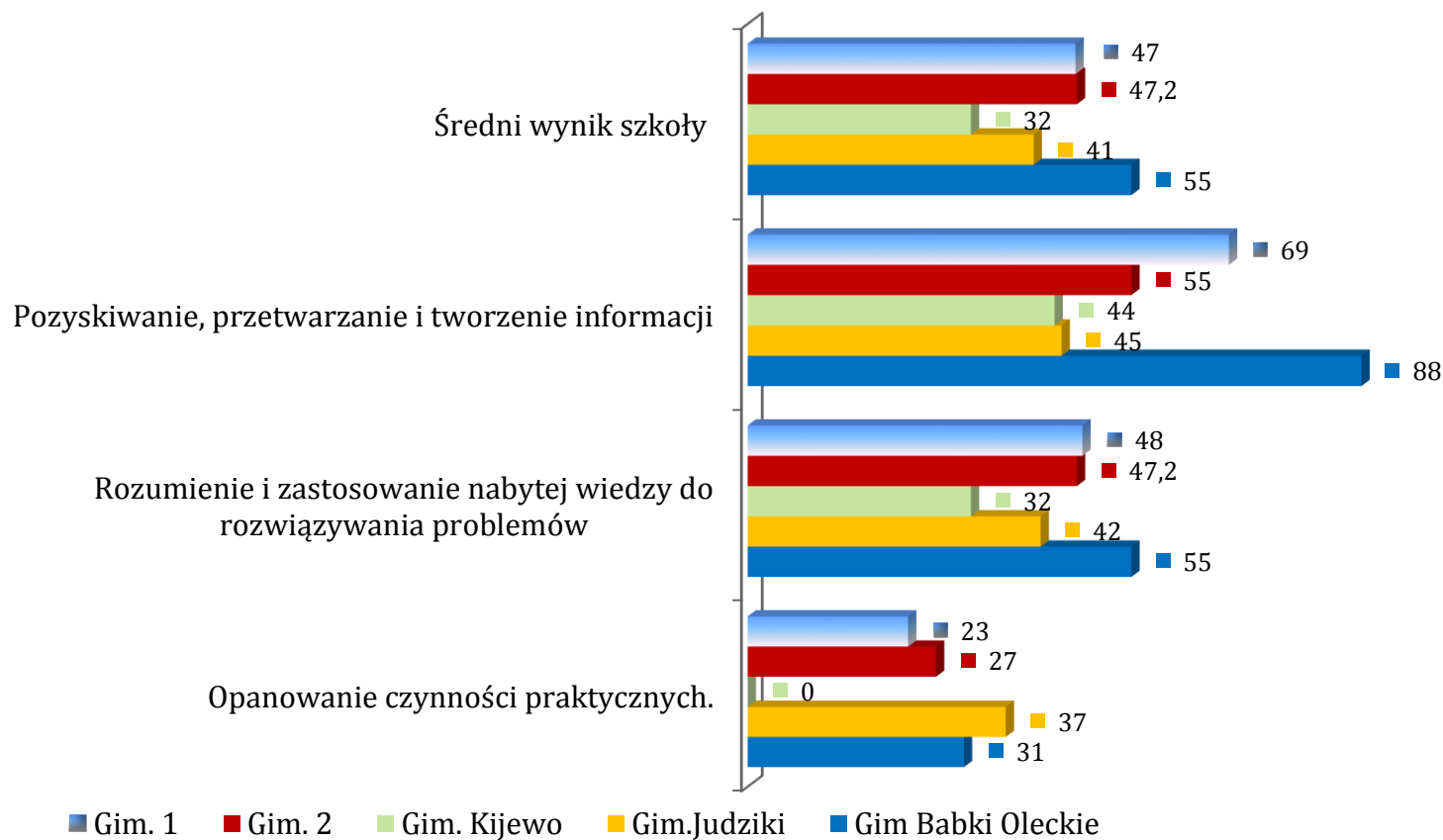
fizyka [średni wynik woj. 56%, kraj. - 57%]



	Gim Babki Oleckie	Gim. Judziki	Gim. Kijewo	Gim. 2	Gim. 1
■ Wykorzystanie wielkości fizycznych do opisu poznanych zjawisk lub rozwiązania prostych zadań obliczeniowych	60	29	50	64,6	70
■ Przeprowadzanie doświadczeń i wyciąganie wniosków z otrzymanych wyników	47	36	39	41,5	44
■ Wskazywanie w otaczającej rzeczywistości przykładów zjawisk opisanych za pomocą poznanych praw i zależności fizycznych	72	80	69	78	69
■ Posługiwanie się informacjami pochodzącymi z analizy przeczytanych tekstów	72	28	69	56	69

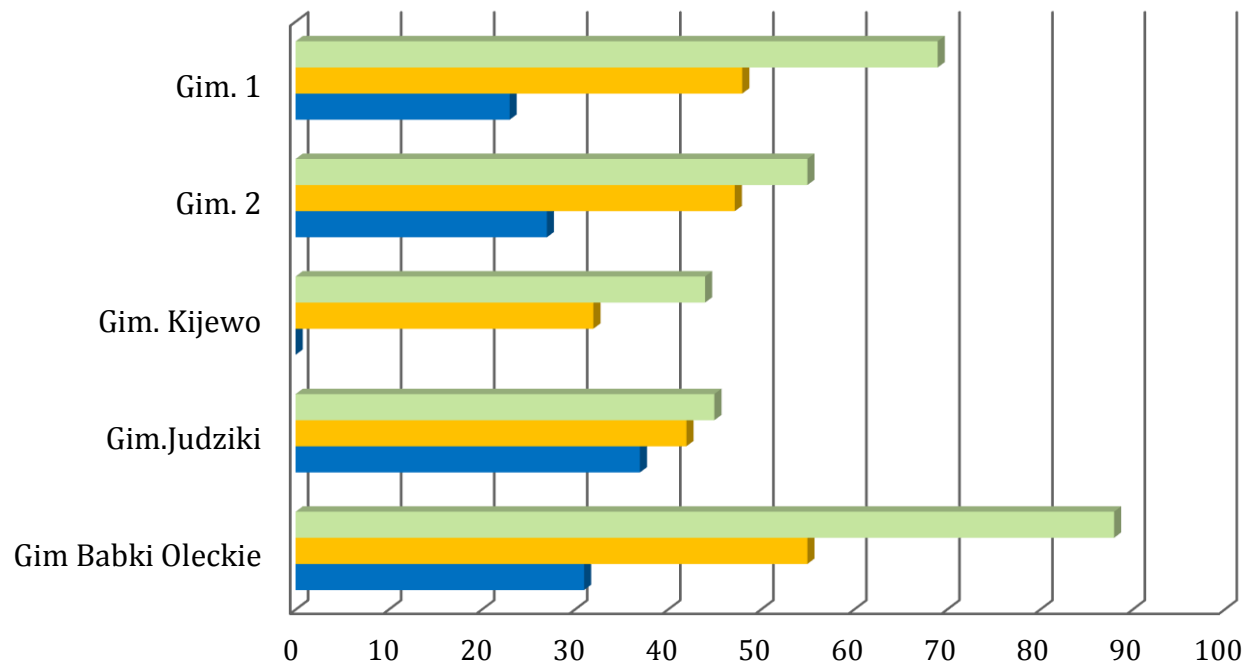
## INFORMACJA O WYNIKACH EGZAMINU – CZĘŚĆ MATEMATYCZNO - PRZYRODNICZA

### chemia [średni wynik woj. - 43%, kraj. - 45%]



## INFORMACJA O WYNIKACH EGZAMINU – CZĘŚĆ MATEMATYCZNO - PRZYRODNICZA

**chemia [średni wynik woj. - 43%, kraj. - 45%]**

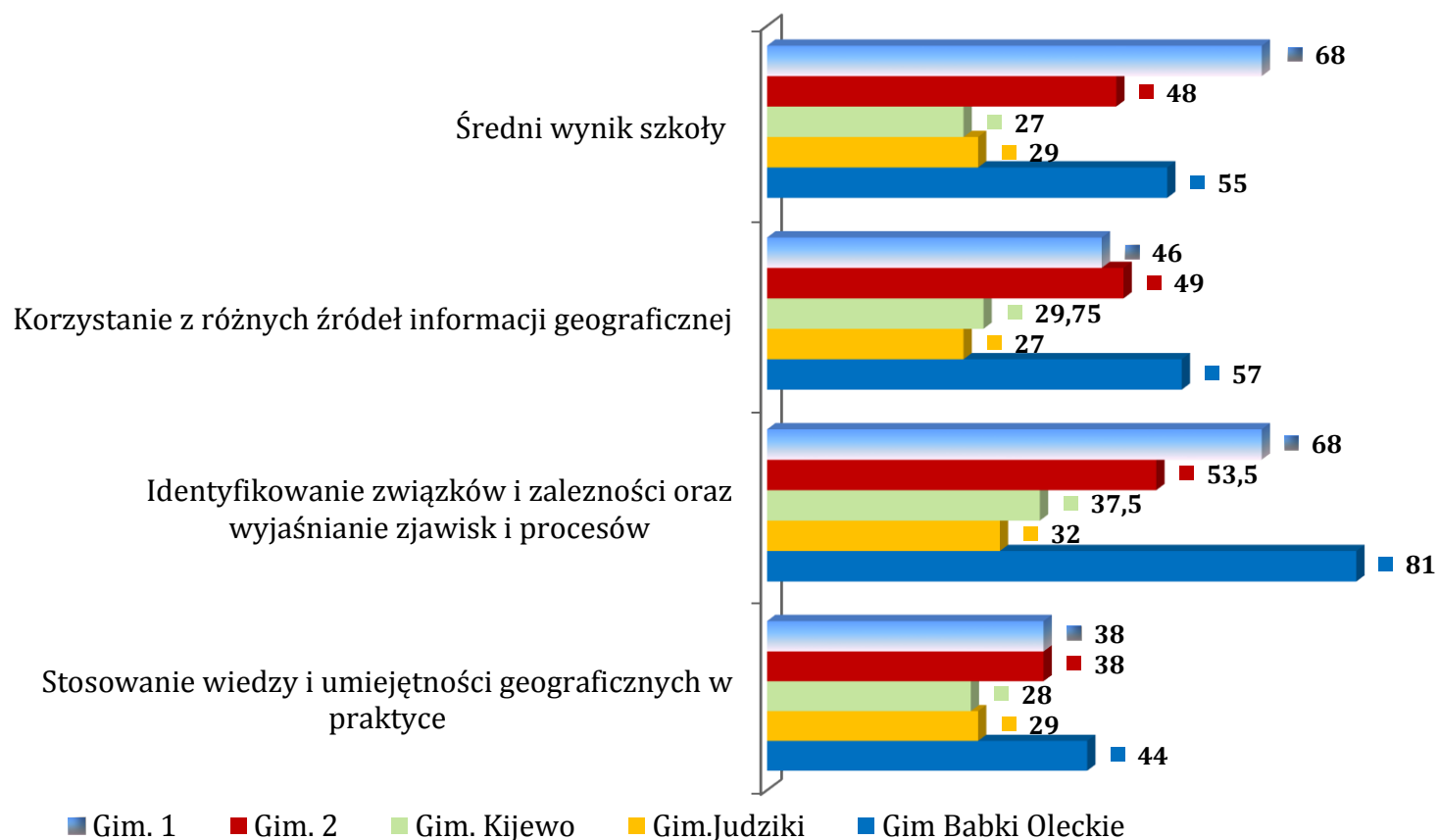


	Gim Babki Oleckie	Gim.Judziki	Gim. Kijewo	Gim. 2	Gim. 1
■ Pozyskiwanie, przetwarzanie i tworzenie informacji	88	45	44	55	69
■ Rozumienie i zastosowanie nabytej wiedzy do rozwiązywania problemów	55	42	32	47,2	48
■ Opanowanie czynności praktycznych.	31	37	0	27	23



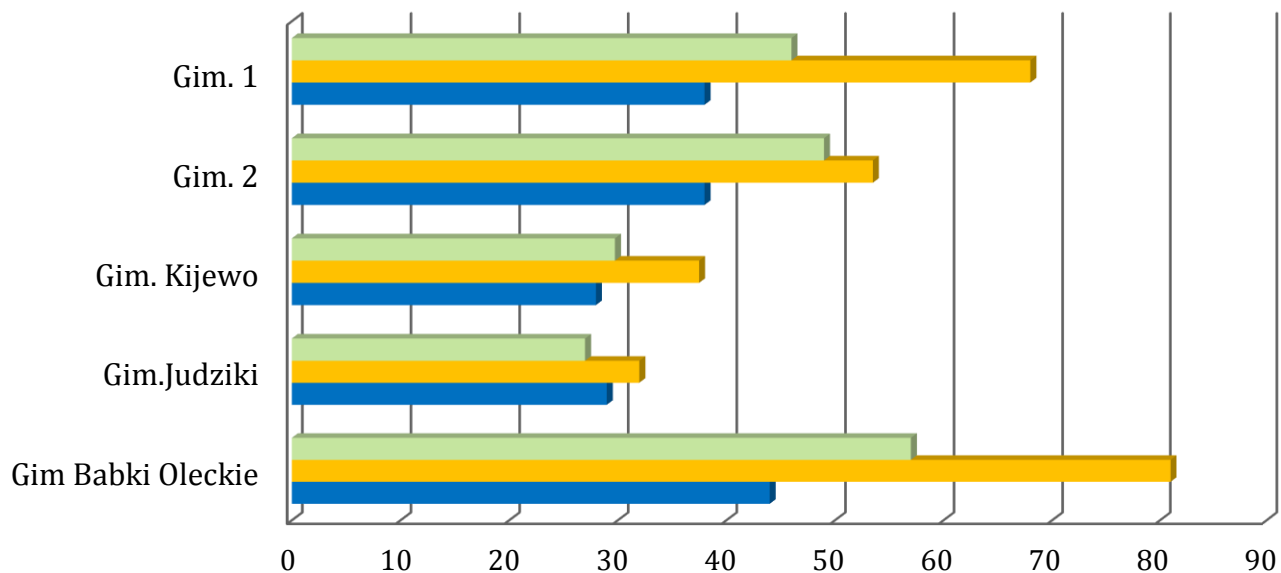
## INFORMACJA O WYNIKACH EGZAMINU – CZĘŚĆ MATEMATYCZNO - PRZYRODNICZA

geografia [średni wynik woj.47%, kraj. 46%]



## INFORMACJA O WYNIKACH EGZAMINU – CZĘŚĆ MATEMATYCZNO - PRZYRODNICZA

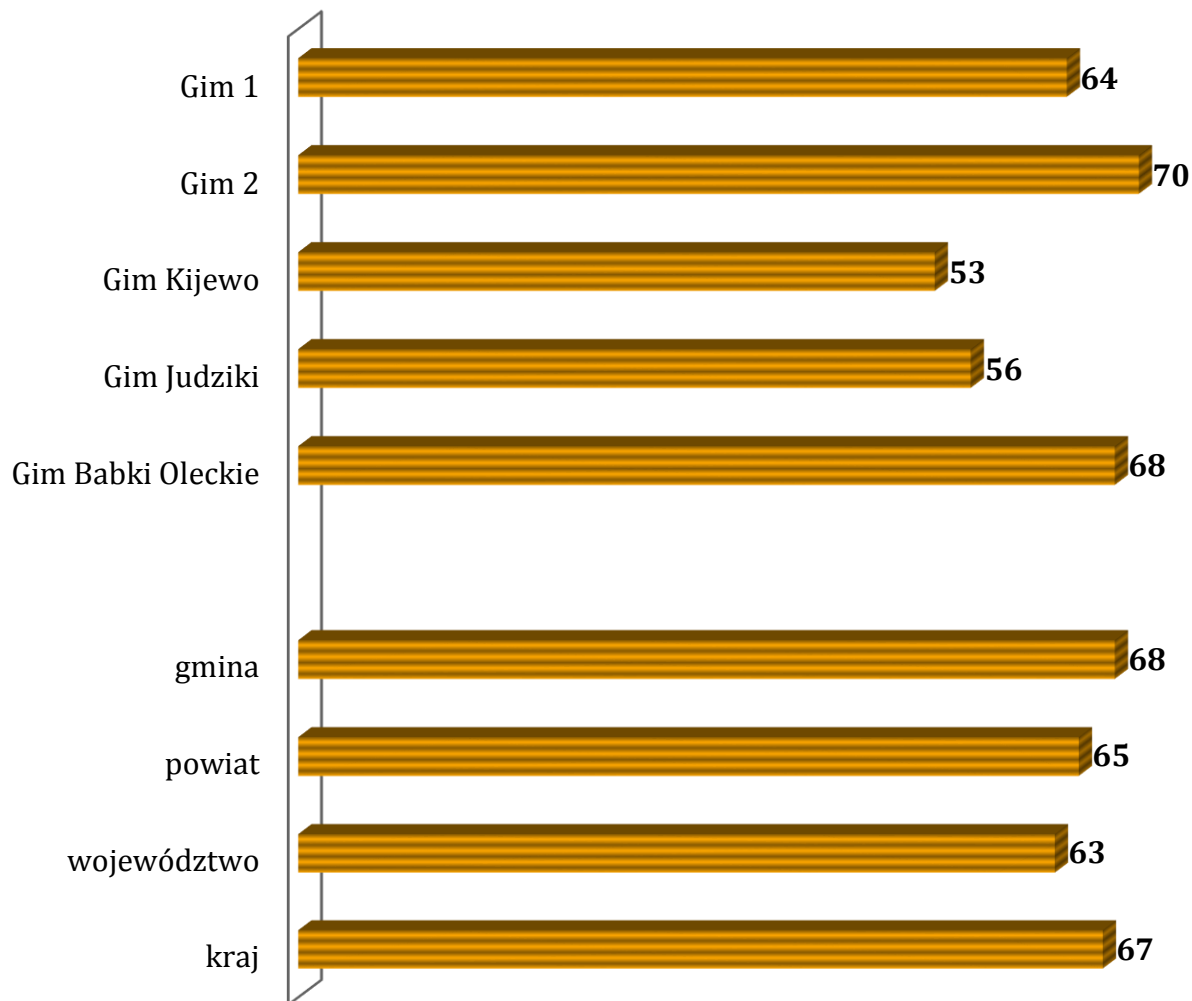
geografia [średni wynik woj.-47%, kraj.-46%]



	Gim Babki Oleckie	Gim.Judziki	Gim. Kijewo	Gim. 2	Gim. 1
■ Korzystanie z różnych źródeł informacji geograficznej	57	27	29,75	49	46
■ Identyfikowanie związków i zależności oraz wyjaśnianie zjawisk i procesów	81	32	37,5	53,5	68
■ Stosowanie wiedzy i umiejętności geograficznych w praktyce	44	29	28	38	38

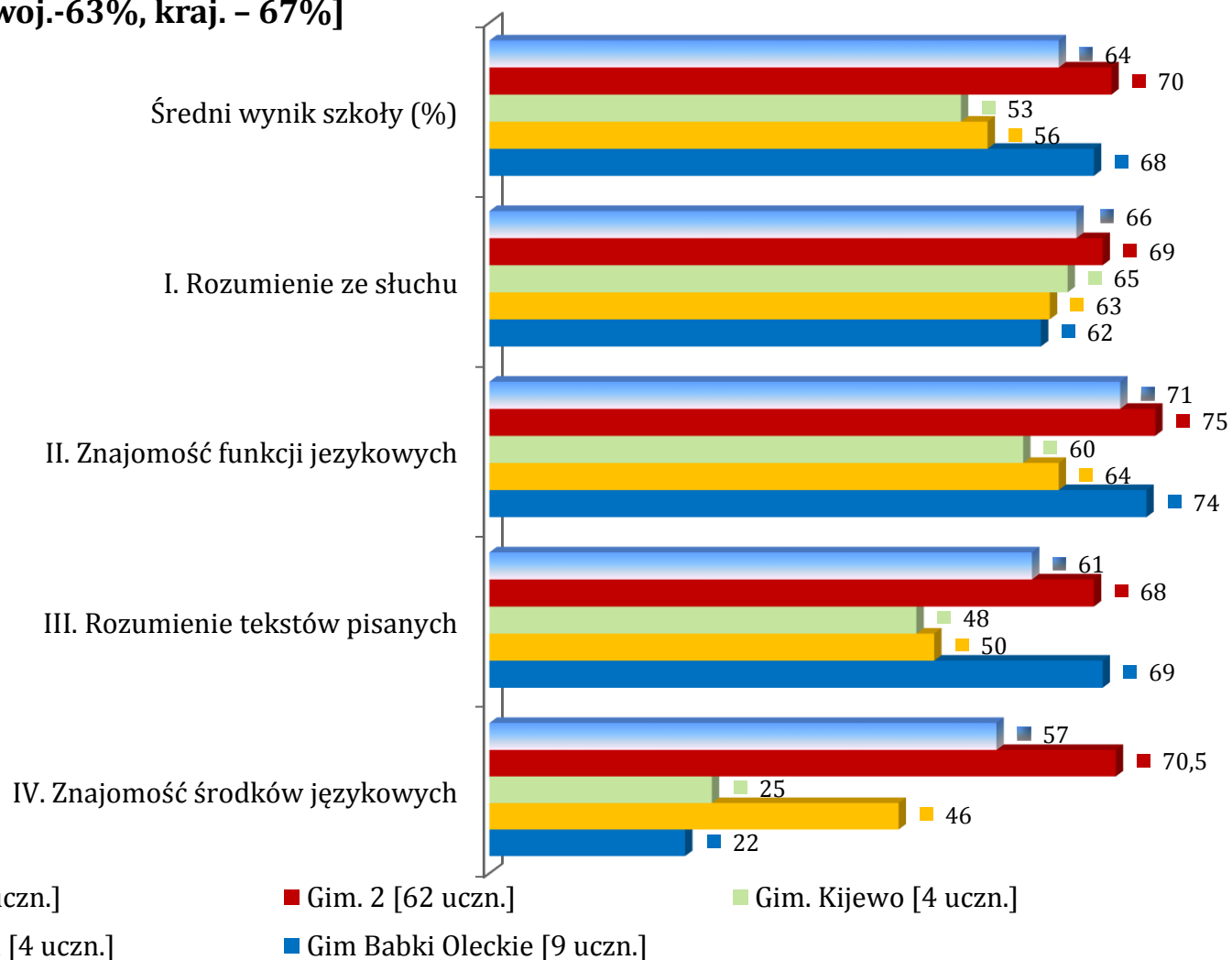
## INFORMACJA O WYNIKACH EGZAMINU - JĘZYKI OBCE

### Jezyk angielski podstawowy - średnie % wyniki egzaminu



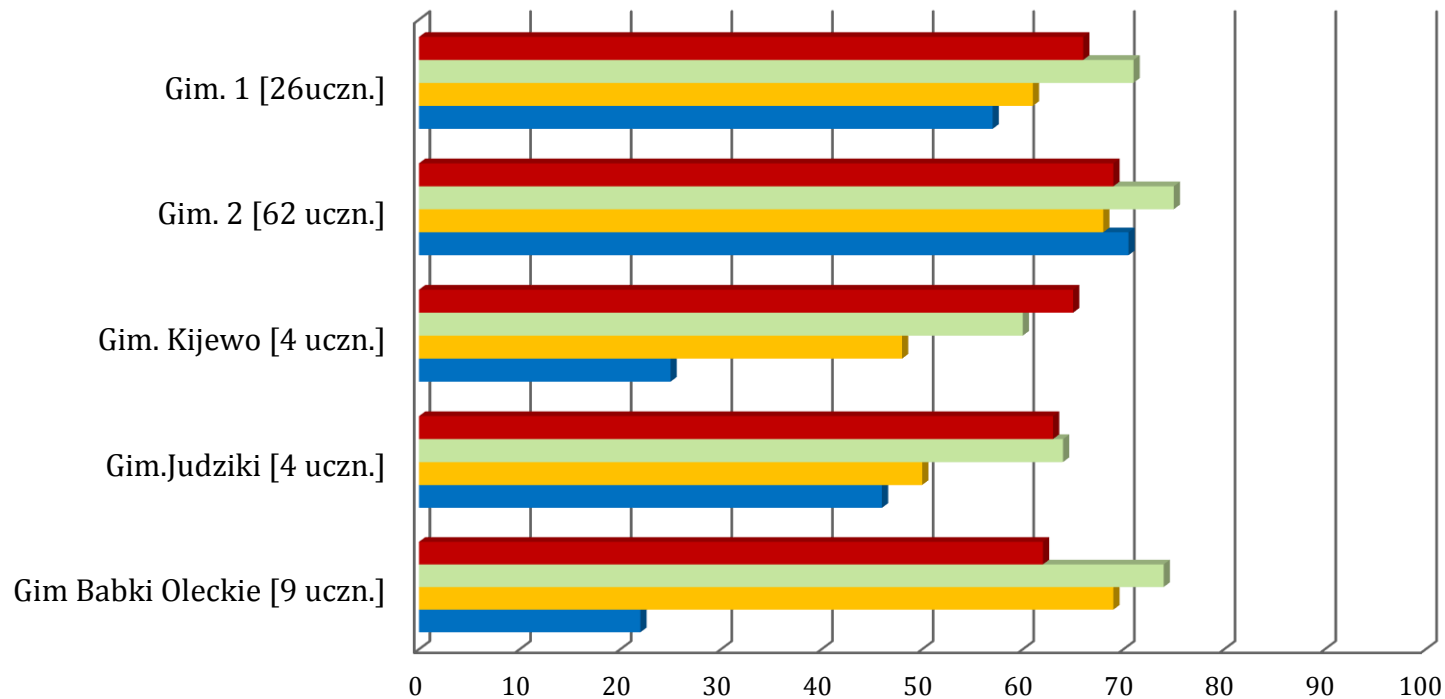
## INFORMACJA O WYNIKACH EGZAMINU - JĘZYKI OBCE

### język angielski podstawowy [średni wynik woj.-63%, kraj. - 67%]



## INFORMACJA O WYNIKACH EGZAMINU - JĘZYKI OBCE

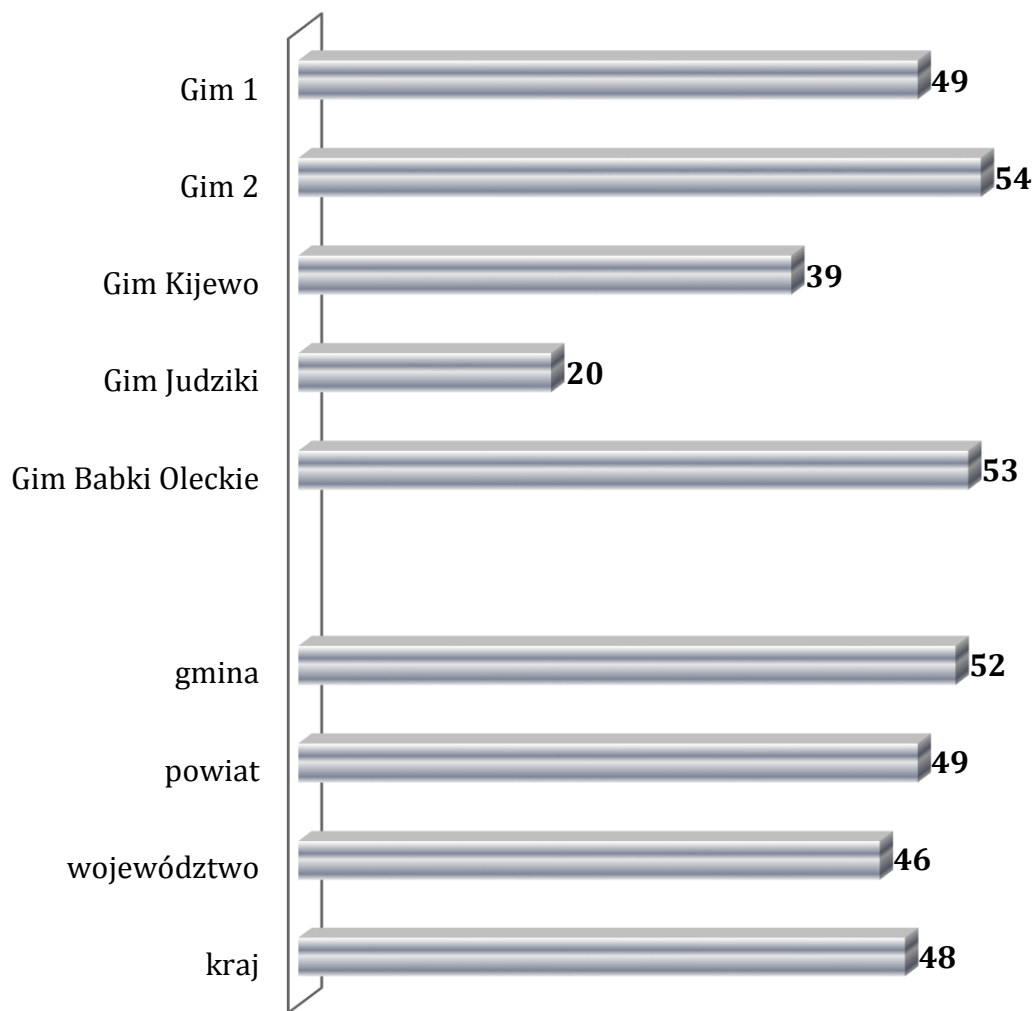
### język angielski podstawowy [średni wynik woj.-63%, kraj.- 67%]



	Gim Babki Oleckie [9ucz.]	Gim. Judziki [4ucz.]	Gim. Kijewo [4ucz.]	Gim. 2 [62ucz.]	Gim. 1 [26ucz.]
■ I. Rozumienie ze słuchu	62	63	65	69	66
■ II. Znajomość funkcji językowych	74	64	60	75	71
■ III. Rozumienie tekstów pisanych	69	50	48	68	61
■ IV. Znajomość środków językowych	22	46	25	70,5	57

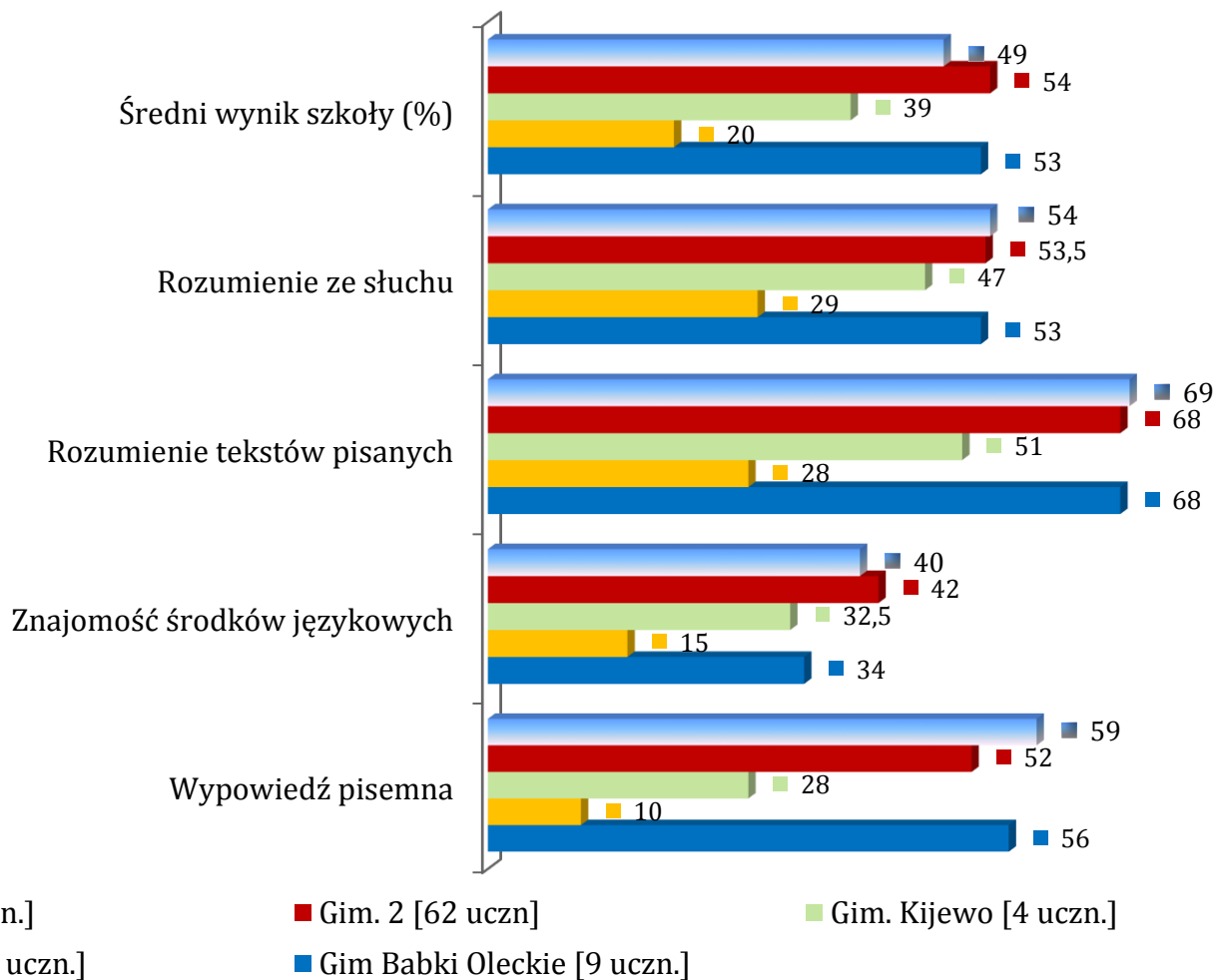
## INFORMACJA O WYNIKACH EGZAMINU - JĘZYKI OBCE

### język angielski rozszerzony - średnie % wyniki egzaminu



## INFORMACJA O WYNIKACH EGZAMINU - JĘZYKI OBCE

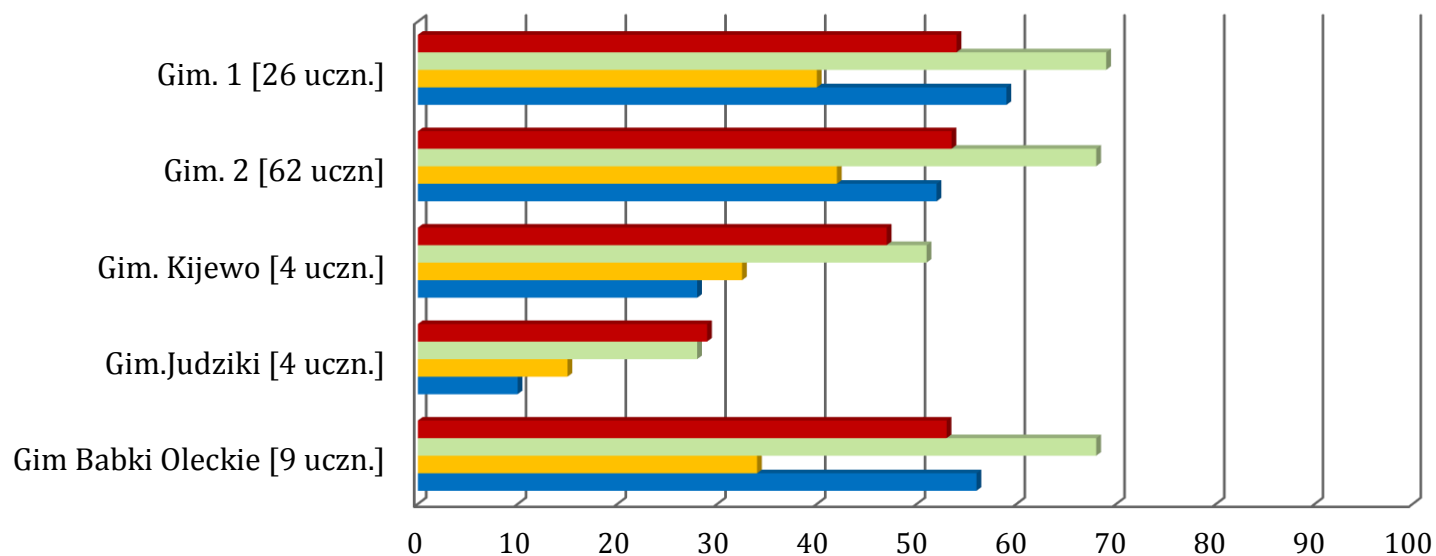
### język angielski rozszerzony [średni wynik woj.46%, kraj.-48%]



## INFORMACJA O WYNIKACH EGZAMINU - JĘZYKI OBCE

### język angielski rozszerzony

[średni wynik woj.46%, kraj.-48%]

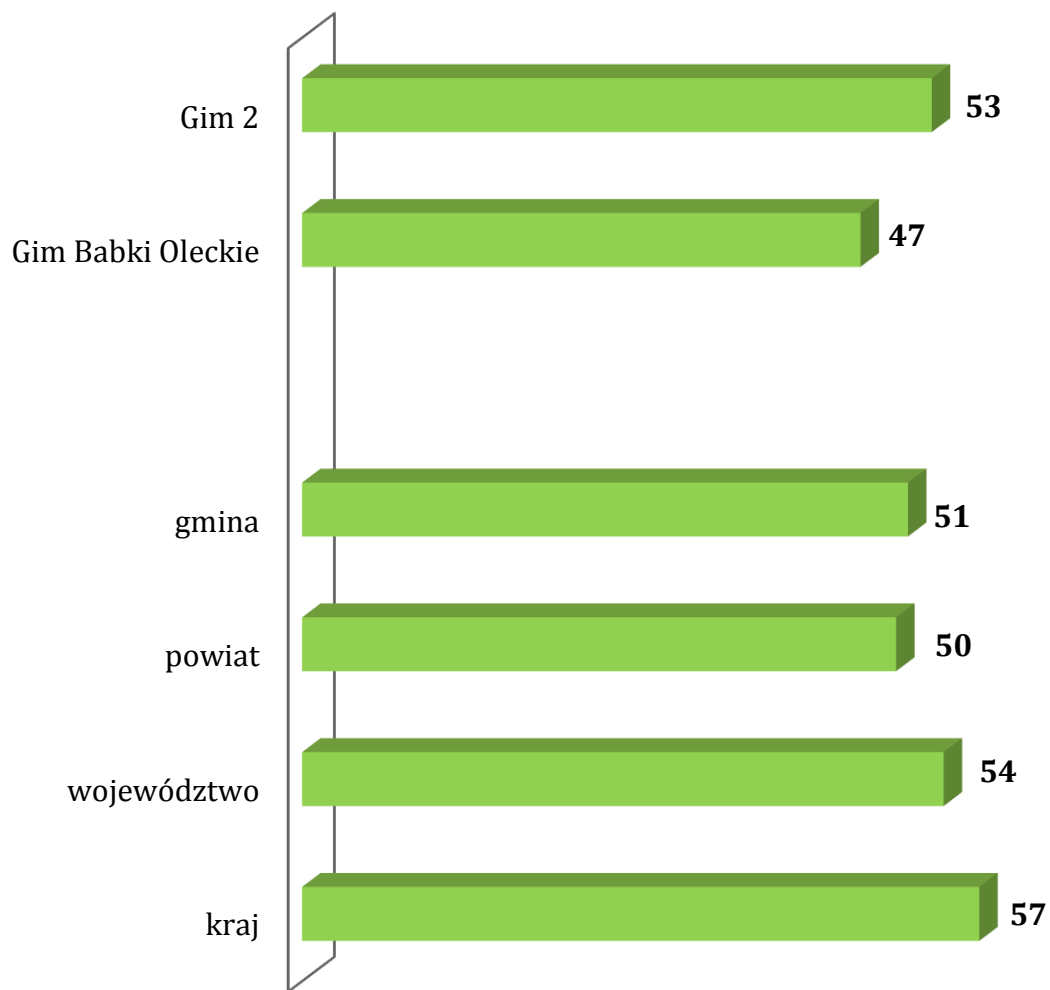


	Gim. Babki Oleckie [9 uczn.]	Gim. Judziki [4 uczn.]	Gim. Kijewo [4 uczn.]	Gim. 2 [62 uczn.]	Gim. 1 [26 uczn.]
■ Rozumienie ze słuchu	53	29	47	53,5	54
■ Rozumienie tekstów pisanych	68	28	51	68	69
■ Znajomość środków językowych	34	15	32,5	42	40
■ Wypowiedź pisemna	56	10	28	52	59



## INFORMACJA O WYNIKACH EGZAMINU - JĘZYKI OBCE

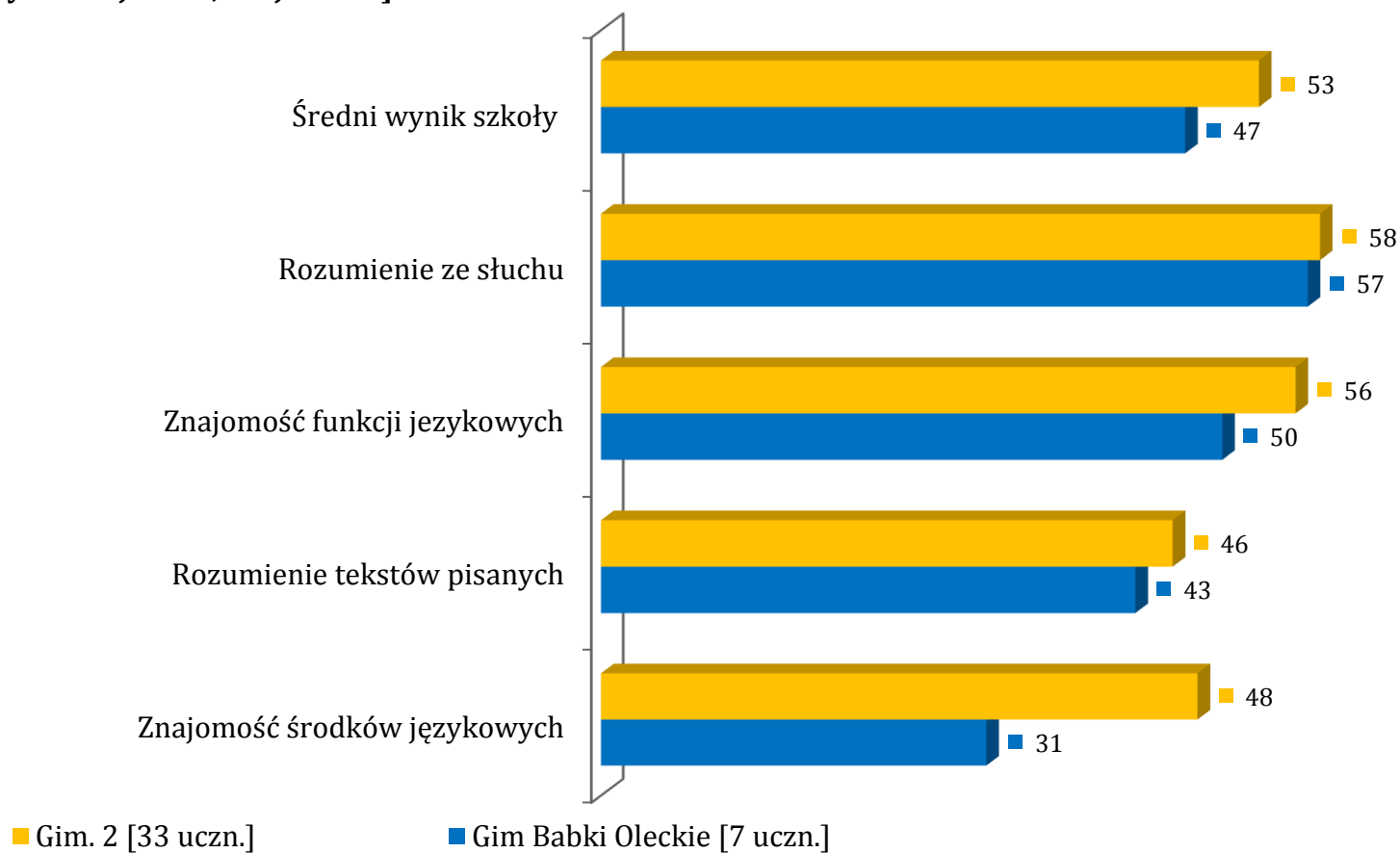
### Język niemiecki podstawowy - średnie % wyniki egzaminu



## INFORMACJA O WYNIKACH EGZAMINU - JĘZYKI OBCE

### język niemiecki podstawowy

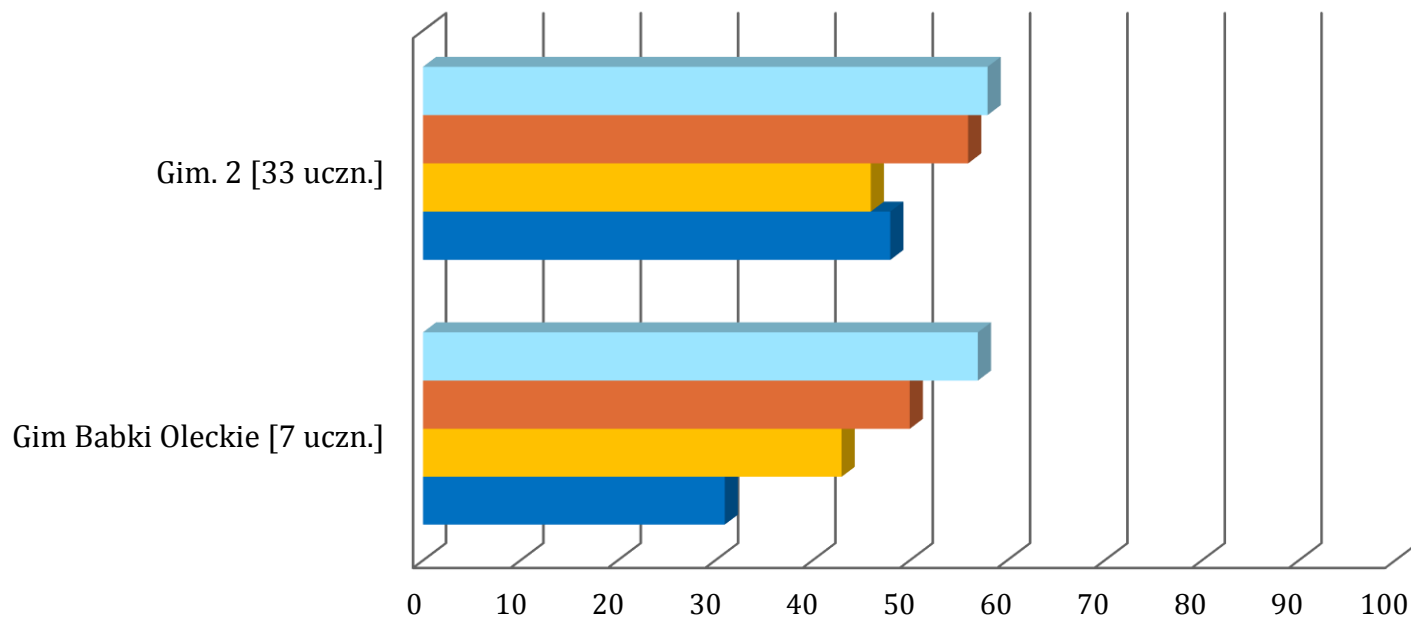
[średni wynik woj.-54%, kraj. - 57%]



## INFORMACJA O WYNIKACH EGZAMINU - JĘZYKI OBCE

### język niemiecki podstawowy

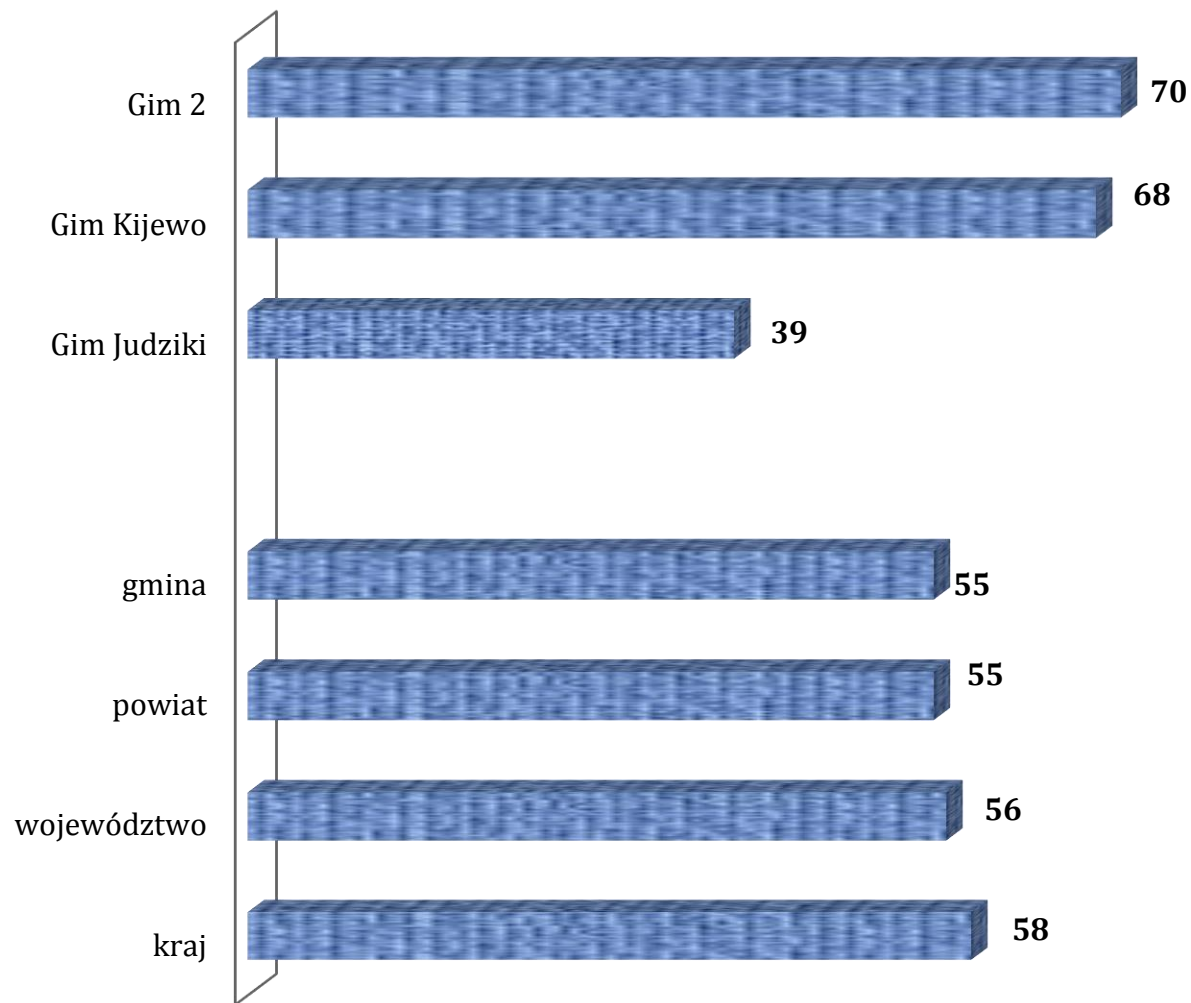
[średni wynik woj. 54%, kraj.- 57%]



	Gim Babki Oleckie [7 uczn.]	Gim. 2 [33 uczn.]
■ Rozumienie ze słuchu	57	58
■ Znajomość funkcji językowych	50	56
■ Rozumienie tekstów pisanych	43	46
■ Znajomość środków językowych	31	48

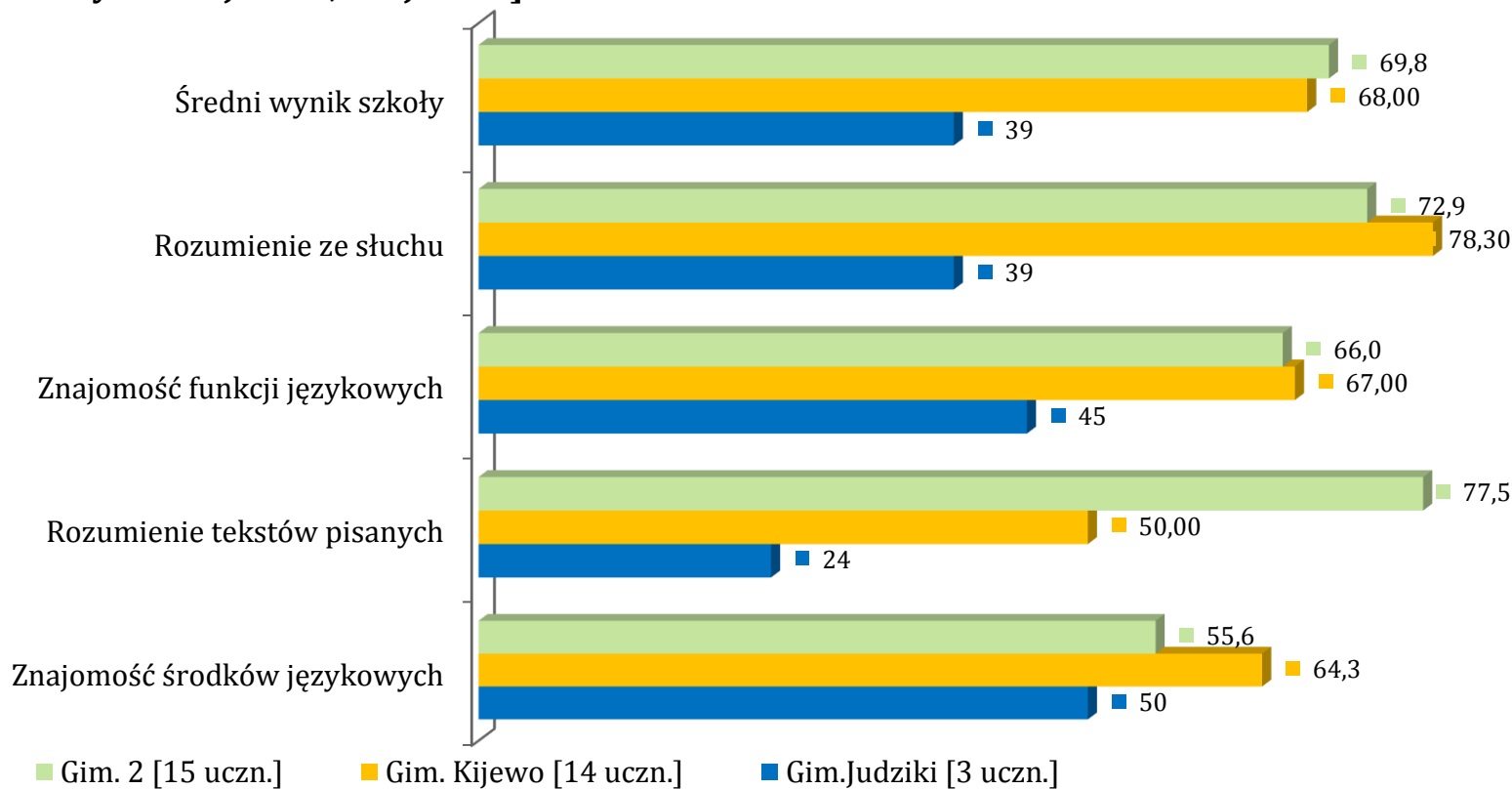
## INFORMACJA O WYNIKACH EGZAMINU - JĘZYKI OBCE

### język rosyjski podstawowy - średnie % wyniki egzaminu



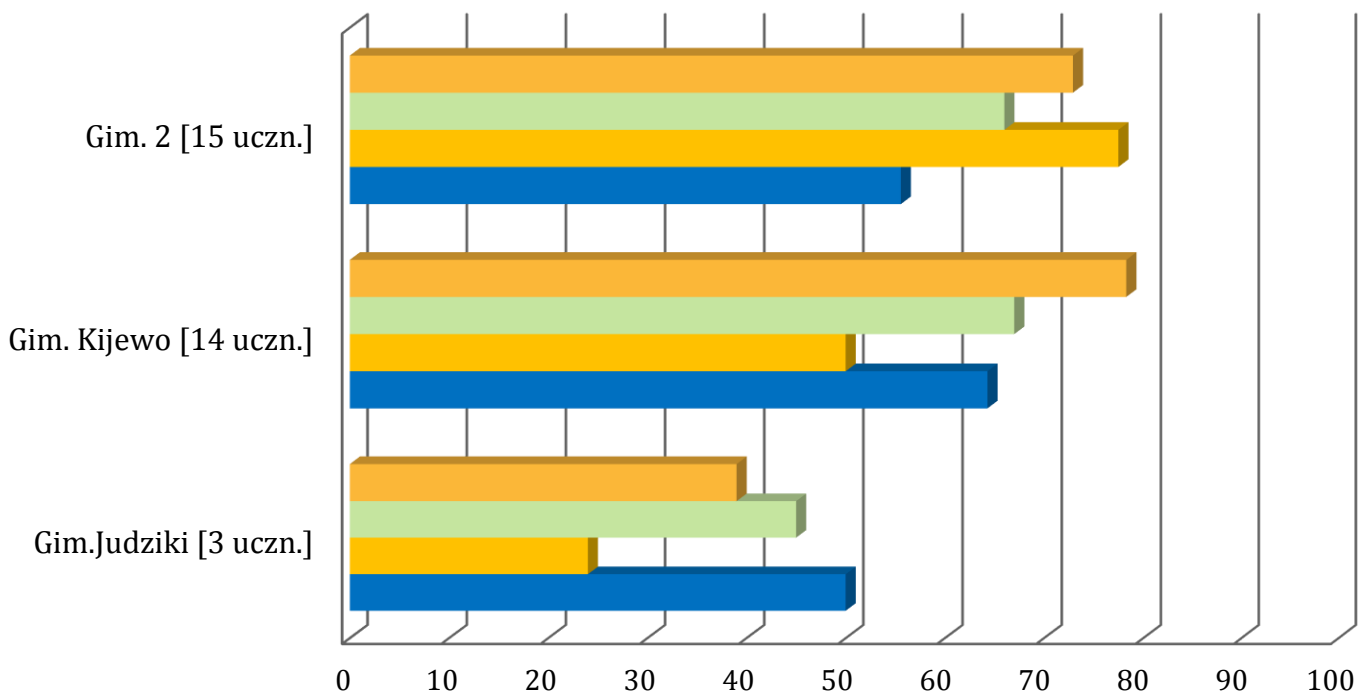
## INFORMACJA O WYNIKACH EGZAMINU - JĘZYKI OBCE

### język rosyjski podstawowy [średni wynik woj. 56%, kraj. 58%]



## INFORMACJA O WYNIKACH EGZAMINU - JĘZYKI OBCE

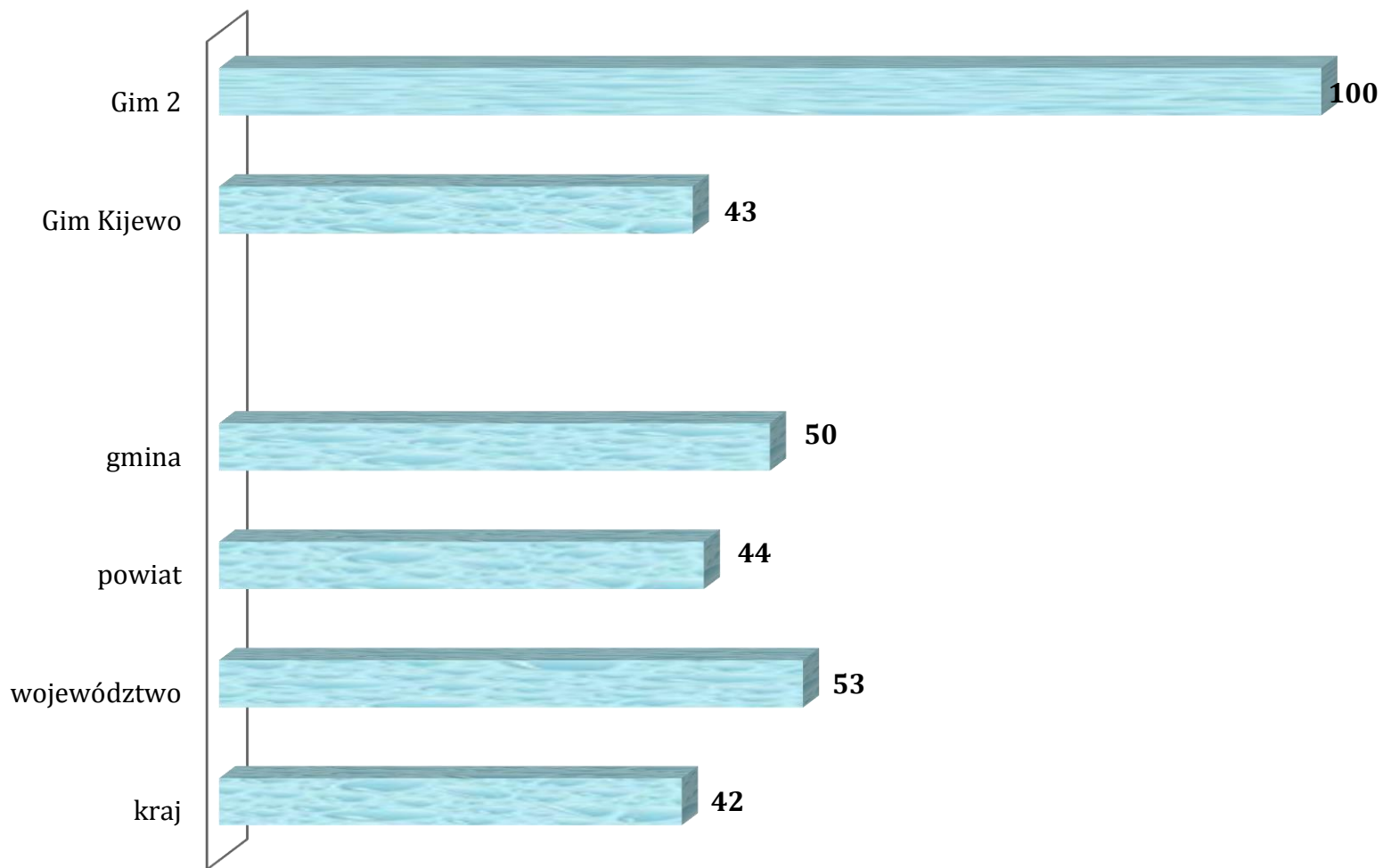
**język rosyjski podstawowy**  
**[średni wynik woj. - 56%, kraj.- 58%]**



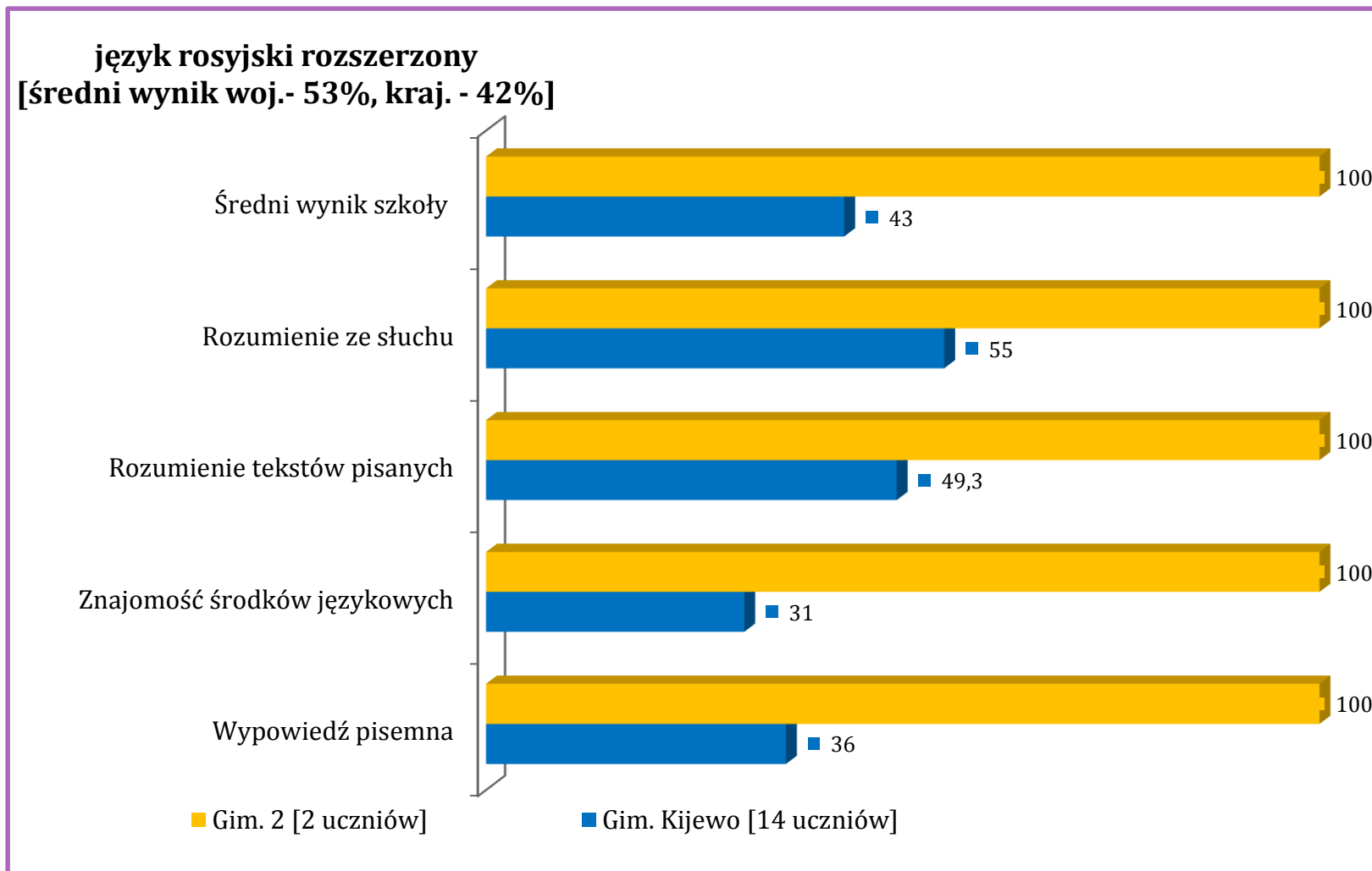
	Gim. Judziki [3 uczn.]	Gim. Kijewo [14 uczn.]	Gim. 2 [15 uczn.]
■ Rozumienie ze słuchu	39	78,30	72,9
■ Znajomość funkcji językowych	45	67,00	66,0
■ Rozumienie tekstów pisanych	24	50,00	77,5
■ Znajomość środków językowych	50	64,3	55,6

## INFORMACJA O WYNIKACH EGZAMINU - JĘZYKI OBCE

### język rosyjski rozszerzony - średnie % wyniki egzaminu



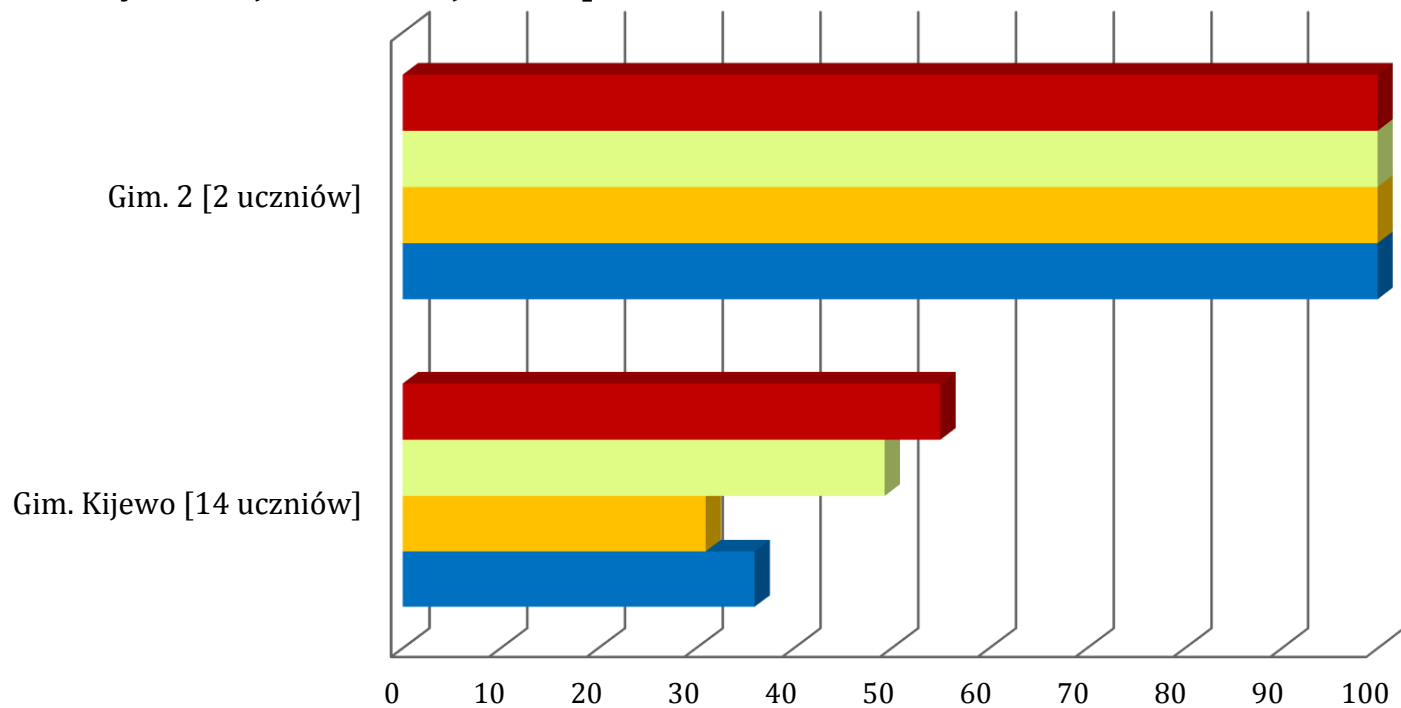
## INFORMACJA O WYNIKACH EGZAMINU - JĘZYKI OBCE





## INFORMACJA O WYNIKACH EGZAMINU - JĘZYKI OBCE

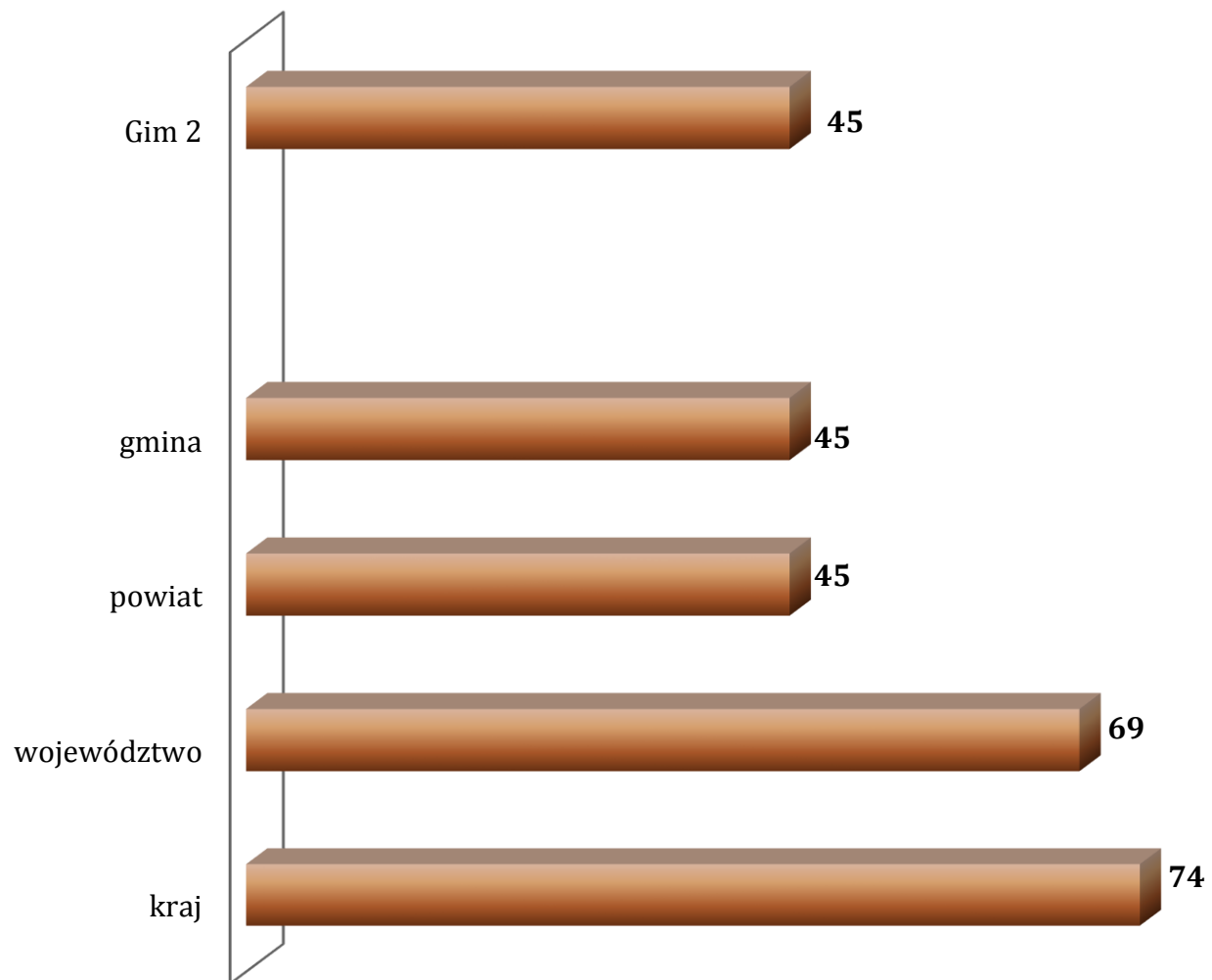
**język rosyjski rozszerzony**  
**[średni wynik woj.- 53%, kraj. - 42%]**



	Gim. Kijewo [14 uczniów]	Gim. 2 [2 uczniów]
■ Rozumienie ze słuchu	55	100
■ Rozumienie tekstów pisanych	49,3	100
■ Znajomość środków językowych	31	100
■ Wypowiedź pisemna	36	100

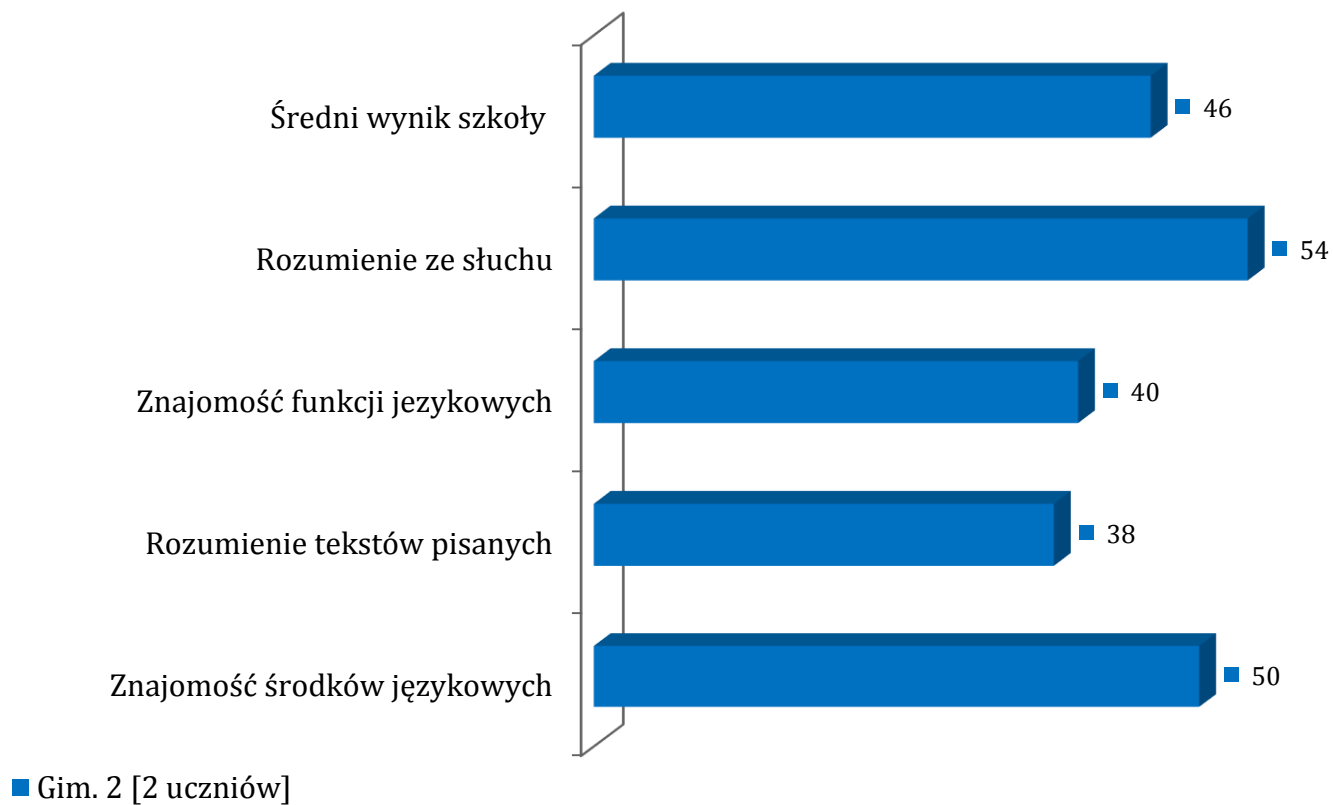
## INFORMACJA O WYNIKACH EGZAMINU - JĘZYKI OBCE

### Jezyk francuski podstawowy - średnie % wyniki egzaminu



## INFORMACJA O WYNIKACH EGZAMINU - JĘZYKI OBCE

### język francuski podstawowy [średni wynik woj.- 69%, kraj.-74%]



Materiały, na podstawie których sporządzono sprawozdanie znajdują się w wydziale Edukacji, Kultury i Sportu Urzędu Miejskiego w Olecku