

**ZARZĄDZENIE NR ORN.0050.84.2014  
BURMISTRZA OLECKA**

z dnia 30 kwietnia 2014 r.

**w sprawie przyjęcia sprawozdania finansowego za 2013 rok**

Na podstawie art. 30 ust. 2 pkt 4 ustawy z dnia 8 marca 1990 r. o samorządzie gminnym (tj. Dz. U. z 2013 r. poz. 594 z późn. zm.) oraz art. 270 ust. 1 ustawy z dnia 27 sierpnia 2009 r. o finansach publicznych (tj. Dz. U. z 2013 r. poz. 885 z późn. zm.) **zarządzam, co następuje:**

**§ 1.** Przyjmuje się sprawozdanie finansowe Gminy Olecko za 2013 rok, stanowiące załączniki do zarządzenia.

**§ 2.** Sprawozdanie finansowe, o którym mowa w § 1 obejmuje:


- 1) bilans z wykonania budżetu jednostki samorządu terytorialnego,
- 2) łączny bilans obejmujący dane wynikające z bilansów samorządowych jednostek budżetowych,
- 3) łączny rachunek zysków i strat obejmujący dane wynikające z rachunków zysków i strat samorządowych jednostek budżetowych,
- 4) łączne zestawienie zmian w funduszu obejmujące dane wynikające z zestawień zmian w funduszu samorządowych jednostek budżetowych.

**§ 3.** Sprawozdanie finansowe, o którym mowa w § 1 przedkłada się Radzie Miejskiej w Olecku.

**§ 4.** Zarządzenie wchodzi w życie z dniem podpisania i podlega ogłoszeniu.

Burmistrz

**Wacław Olszewski**

|                                                                                                      |                                                                                                                                                         |                                                                                                                                          |
|------------------------------------------------------------------------------------------------------|---------------------------------------------------------------------------------------------------------------------------------------------------------|------------------------------------------------------------------------------------------------------------------------------------------|
| Nazwa i adres jednostki sprawozdawczej<br><br><b>GMINA OLECKO</b><br>Pl. Wolności 3<br>19-400 OLECKO | <b>BILANS</b><br>z wykonania budżetu<br>państwa, jednostki<br>samorządu terytorialnego<br><br>Gmina OLECKO<br><br>sporządzony na<br>dzień 31-12-2013 r. | Adresat:<br>Regionalna Izba Obrachunkowa w<br>Olsztynie                                                                                  |
|                                                                                                      |                                                                                                                                                         | Wysłać bez pisma przewodniego<br>B92017E350E8CF49<br> |
| Numer identyfikacyjny REGON<br><br>790671277                                                         |                                                                                                                                                         |                                                                                                                                          |

| AKTYWA                                      | Stan na początek roku | Stan na koniec roku | PASYWA                                     | Stan na początek roku | Stan na koniec roku |
|---------------------------------------------|-----------------------|---------------------|--------------------------------------------|-----------------------|---------------------|
| I Środki pieniężne                          | 1 979 721,83          | 2 105 954,62        | I Zobowiązania                             | 34 383 603,97         | 32 932 227,44       |
| I.1 Środki pieniężne                        | 1 979 721,83          | 2 105 954,62        | I.1 Zobowiązania finansowe                 | 34 286 800,00         | 32 880 600,00       |
| I.1.1 Środki pieniężne budżetu              | 1 707 169,39          | 1 813 440,86        | I.1.1 Krótkoterminowe (do 12 miesięcy)     | 1 406 200,00          | 210 600,00          |
| I.1.2 Pozostałe środki pieniężne            | 272 552,44            | 292 513,76          | I.1.2 Długoterminowe (powyżej 12 miesięcy) | 32 880 600,00         | 32 670 000,00       |
| II Należności i rozliczenia                 | 39 208,80             | 1 708,80            | I.2 Zobowiązania wobec budżetów            | 73 342,47             | 39 627,50           |
| II.1 Należności finansowe                   | 37 500,00             | 0,00                | I.3 Pozostałe zobowiązania                 | 23 461,50             | 11 999,94           |
| II.1.1 Krótkoterminowe (do 12 miesięcy)     | 37 500,00             | 0,00                | II Aktywa netto budżetu                    | -33 394 404,61        | -31 925 927,32      |
| II.1.2 Długoterminowe (powyżej 12 miesięcy) | 0,00                  | 0,00                | II.1 Wynik wykonania budżetu (+,-)         | -4 018 448,02         | 1 468 477,29        |
| II.2 Należności od budżetów                 | 0,00                  | 0,00                | II.1.1 Nadwyżka budżetu (+)                | 0,00                  | 1 468 477,29        |
| II.3 Pozostałe należności i rozliczenia     | 1 708,80              | 1 708,80            | II.1.2 Deficyt budżetu (-)                 | -4 018 448,02         | 0,00                |
| III Inne aktywa                             | 0,00                  | 0,00                | II.1.3 Niewykonane wydatki (-)             | 0,00                  | 0,00                |
|                                             |                       |                     | II.2 Wynik na operacjach niekasowych (+,-) | 0,00                  | 0,00                |
|                                             |                       |                     | II.3 Rezerwa na niewygasające wydatki      | 0,00                  | 0,00                |
|                                             |                       |                     | II.4 Środki z prywatyzacji                 | 0,00                  | 0,00                |
|                                             |                       |                     | II.5 Skumulowany wynik budżetu (+,-)       | -29 375 956,59        | -33 394 404,61      |
|                                             |                       |                     | III Inne pasywa                            | 1 029 731,27          | 1 101 363,30        |

SKARBNIK GMINY

Bożena Koziełska

skarbnik

2014-03-31

rok, miesiąc, dzień

BURMISTRZ

Wacław Olszewski

zarząd

BeSTia

B92017E350E8CF49

Strona 1 z 3

|                     |              |              |                     |              |              |
|---------------------|--------------|--------------|---------------------|--------------|--------------|
|                     |              |              |                     |              |              |
| <b>Suma aktywów</b> | 2 018 930,63 | 2 107 663,42 | <b>Suma pasywów</b> | 2 018 930,63 | 2 107 663,42 |

Informacje uzupełniające:

| Symbol | Opis                                                             | Wartość   |
|--------|------------------------------------------------------------------|-----------|
| 1      | Udzielone gwarancje i poręczenia                                 | 79 800,00 |
| 2      | Otrzymane gwarancje i poręczenia                                 | 0,00      |
| 3      | Inne informacje istotne dla rzetelności i przejrzystości budżetu | 0,00      |

SKARBNIK GMINY

Bożena Kosińska

skarbnik

2014-03-31

rok, miesiąc, dzień

BURMISTRZ

Wacław Galszewski

zarząd

BeSTia

B92017E350E8CF49


Strona 2 z 3

|                                                                                                                                              |                                                                                                                       |                                                                                                                                          |
|----------------------------------------------------------------------------------------------------------------------------------------------|-----------------------------------------------------------------------------------------------------------------------|------------------------------------------------------------------------------------------------------------------------------------------|
| Nazwa i adres jednostki sprawozdawczej<br><br>GMINA OLECKO<br>Pl.Wolności 3<br>19-400 OLECKO<br>Numer identyfikacyjny REGON<br><br>790671277 | BILANS<br>jednostki budżetowej i<br>samorządowego zakładu<br>budżetowego<br><br>sporządzony<br>na dzień 31-12-2013 r. | Adresat:<br>Regionalna Izba Obrachunkowa w<br>Olsztynie                                                                                  |
|                                                                                                                                              |                                                                                                                       | Wysłać bez pisma przewodniego<br>A0438CE2DB778123<br> |

| AKTYWA                                                         | Stan na początek roku | Stan na koniec roku | PASYWA                                                       | Stan na początek roku | Stan na koniec roku |
|----------------------------------------------------------------|-----------------------|---------------------|--------------------------------------------------------------|-----------------------|---------------------|
| A Aktywa trwałe                                                | 200 034 851,34        | 200 604 476,35      | A Fundusz                                                    | 202 845 440,15        | 204 776 880,12      |
| A.I Wartości niematerialne i prawne                            | 141 016,35            | 58 232,34           | A.I Fundusz jednostki                                        | 189 416 360,18        | 196 408 695,21      |
| A.II Rzeczowe aktywa trwałe                                    | 159 208 807,84        | 159 477 024,86      | A.II Wynik finansowy netto (+,-)                             | 13 429 079,97         | 8 368 184,91        |
| I.II.1 Środki trwałe                                           | 157 466 540,56        | 154 386 218,85      | A.II.1 Zysk netto (+)                                        | 48 825 178,63         | 46 404 503,82       |
| A.II.1.1 Grunty                                                | 59 301 001,00         | 58 997 745,00       | A.II.2 Strata netto (-)                                      | -35 396 098,66        | -38 036 318,91      |
| A.II.1.2 Budynki, lokale i obiekty inżynierii lądowej i wodnej | 96 578 757,36         | 93 900 978,09       | A.III Nadwyżka środków obrotowych (-)                        | 0,00                  | 0,00                |
| A.II.1.3 Urządzenia techniczne i maszyny                       | 863 697,19            | 704 913,59          | A.IV Odpisy z wyniku finansowego (-)                         | 0,00                  | 0,00                |
| A.II.1.4 Środki transportu                                     | 209 906,34            | 331 953,80          | A.V Fundusz mienia zlikwidowanych jednostek                  | 0,00                  | 0,00                |
| A.II.1.5 Inne środki trwałe                                    | 513 178,67            | 450 628,37          | B Państwowe fundusze celowe                                  | 0,00                  | 0,00                |
| A.II.2 Środki trwałe w budowie (inwestycje)                    | 1 742 267,28          | 5 090 806,01        | C Zobowiązania i rezerwy na zobowiązania                     | 7 692 964,80          | 9 421 124,07        |
| A.II.3 Zaliczka na środki trwałe w budowie (inwestycje)        | 0,00                  | 0,00                | C.I Zobowiązania długoterminowe                              | 0,00                  | 0,00                |
| I.III Należności długoterminowe                                | 534 127,15            | 788 819,15          | C.II Zobowiązania krótkoterminowe                            | 7 692 964,80          | 9 421 124,07        |
| A.IV Długoterminowe aktywa finansowe                           | 40 150 900,00         | 40 280 400,00       | C.II.1 Zobowiązania z tytułu dostaw i usług                  | 741 279,56            | 742 505,25          |
| A.IV.1 Akcje i udziały                                         | 40 150 900,00         | 40 280 400,00       | C.II.2 Zobowiązania wobec budżetów                           | 4 431 923,12          | 5 967 796,26        |
| A.IV.2 Inne papiery wartościowe                                | 0,00                  | 0,00                | C.II.3 Zobowiązania z tytułu ubezpieczeń i innych świadczeń  | 983 610,86            | 992 481,07          |
| A.IV.3 Inne długoterminowe aktywa finansowe                    | 0,00                  | 0,00                | C.II.4 Zobowiązania z tytułu wynagrodzeń                     | 1 421 721,13          | 1 552 739,16        |
| A.V Wartość mienia zlikwidowanych jednostek                    | 0,00                  | 0,00                | C.II.5 Pozostałe zobowiązania                                | 32 176,97             | 53 966,67           |
| B Aktywa obrotowe                                              | 11 829 520,83         | 15 354 896,49       | C.II.6 Sumy obce (depozytowe, zabezpieczenie wykonania umów) | 82 253,16             | 111 610,52          |

BeSTia  
 (główny księgowy)  
 SKARBNIK GMINY  
  
 Bożena Kuzielska

2014-04-28  
 (rok, miesiąc, dzień)  
 A0438CE2DB778123

BURMISTRZ  
  
 (kierownik jednostki)  
 Władysław Giszewski

|                                                                                          |                       |                       |                                                                                          |                       |                       |
|------------------------------------------------------------------------------------------|-----------------------|-----------------------|------------------------------------------------------------------------------------------|-----------------------|-----------------------|
| B.I Zapasy                                                                               | 67 089,47             | 64 863,40             | C.II.7 Rozliczenia z tytułu środków na wydatki budżetowe i z tytułu dochodów budżetowych | 0,00                  | 25,14                 |
| B.I.1 Materiały                                                                          | 67 089,47             | 64 863,40             | C.III Rezerwy na zobowiązania                                                            | 0,00                  | 0,00                  |
| B.I.2 Półprodukty i produkty w toku                                                      | 0,00                  | 0,00                  | D Fundusze specjalne                                                                     | 791 840,07            | 972 167,30            |
| B.I.3 Produkty gotowe                                                                    | 0,00                  | 0,00                  | D.1 Zakładowy Fundusz Świadczeń Socjalnych                                               | 791 840,07            | 972 167,30            |
| B.I.4 Towary                                                                             | 0,00                  | 0,00                  | D.2 Inne fundusze                                                                        | 0,00                  | 0,00                  |
| B.II Należności krótkoterminowe                                                          | 11 487 337,43         | 14 878 869,35         | E Rozliczenia międzyokresowe                                                             | 534 127,15            | 789 201,35            |
| B.II.1 Należności z tytułu dostaw i usług                                                | 70 882,80             | 33 137,44             | E.I Rozliczenia międzyokresowe przychodów                                                | 534 127,15            | 789 201,35            |
| B.II.2 Należności od budżetów                                                            | 13 599,89             | 31 644,55             | E.II Inne rozliczenia międzyokresowe                                                     | 0,00                  | 0,00                  |
| B.II.3 Należności z tytułu ubezpieczeń i innych świadczeń                                | 0,00                  | 0,00                  |                                                                                          |                       |                       |
| B.II.4 Pozostałe należności                                                              | 11 402 854,74         | 14 814 087,36         |                                                                                          |                       |                       |
| B.II.5 Rozliczenia z tytułu środków na wydatki budżetowe i z tytułu dochodów budżetowych | 0,00                  | 0,00                  |                                                                                          |                       |                       |
| B.III Krótkoterminowe aktywa finansowe                                                   | 275 093,93            | 411 163,74            |                                                                                          |                       |                       |
| B.III.1 Środki pieniężne w kasie                                                         | 0,00                  | 0,00                  |                                                                                          |                       |                       |
| B.III.2 Środki pieniężne na rachunkach bankowych                                         | 275 093,93            | 407 173,83            |                                                                                          |                       |                       |
| B.III.3 Środki pieniężne państwowego funduszu celowego                                   | 0,00                  | 0,00                  |                                                                                          |                       |                       |
| B.III.4 Inne środki pieniężne                                                            | 0,00                  | 3 989,91              |                                                                                          |                       |                       |
| B.III.5 Akcje lub udziały                                                                | 0,00                  | 0,00                  |                                                                                          |                       |                       |
| B.III.6 Inne papiery wartościowe                                                         | 0,00                  | 0,00                  |                                                                                          |                       |                       |
| B.III.7 Inne krótkoterminowe aktywa finansowe                                            | 0,00                  | 0,00                  |                                                                                          |                       |                       |
| B.IV Rozliczenia międzyokresowe                                                          | 0,00                  | 0,00                  |                                                                                          |                       |                       |
| <b>Suma aktywów</b>                                                                      | <b>211 864 372,17</b> | <b>215 959 372,84</b> | <b>Suma pasywów</b>                                                                      | <b>211 864 372,17</b> | <b>215 959 372,84</b> |

A. Objasnienie - wykazane w bilansie wartości aktywów trwałych i obrotowych są pomniejszone odpowiednio o umorzenie i odpisy aktualizujące.

B. Informacje uzupełniające istotne dla rzetelności i przejrzystości sytuacji finansowej i majątkowej:

\_\_\_\_\_  
**SKARBNIK GMINY**  
 (główny księgowy)  
 BeSTia  
*Bożena Kozłowska*

\_\_\_\_\_  
 2014-04-28  
 (rok, miesiąc, dzień)  
 A0438CE2DB778123

\_\_\_\_\_  
**BURMISTRZ**  
*Wojciech Oszewski*  
 (kierownik jednostki)

| Symbol | Opis                                                 | Wartość       |
|--------|------------------------------------------------------|---------------|
| 1      | Umorzenie wartości niematerialnych i prawnych        | 805 162,58    |
| 2      | Umorzenie środków trwałych                           | 32 064 718,51 |
| 3      | Umorzenie pozostałych środków trwałych               | 6 294 284,65  |
| 4      | Odpisy aktualizujące środki trwałe                   | 0,00          |
| 5      | Odpisy aktualizujące środki trwałe w budowie         | 0,00          |
| 6      | Odpisy aktualizujące wartości niematerialne i prawne | 0,00          |
| 7      | Odpisy aktualizujące należności                      | 122 657,41    |

SKARBNIK GMINY

Bożena Kuzielska

(główny księgowy)

BeSTia


2014-04-28

(rok, miesiąc, dzień)

A0438CE2DB778123

BURMISTRZ

(kierownik jednostki)

|                                                                                                                                                      |                                                                                                |                                                                                                                                                 |                                          |
|------------------------------------------------------------------------------------------------------------------------------------------------------|------------------------------------------------------------------------------------------------|-------------------------------------------------------------------------------------------------------------------------------------------------|------------------------------------------|
| Nazwa i adres jednostki sprawozdawczej<br><b>GMINA OLECKO</b><br>PI.Wolności 3<br>19-400 OLECKO                                                      | Zestawienie zmian w funduszu jednostki<br><br><b>sporządzone na<br/>na dzień 31-12-2013 r.</b> | Adresat:<br>Regionalna Izba Obrachunkowa w<br>Olsztynie                                                                                         |                                          |
| Numer identyfikacyjny REGON<br><br><b>790671277</b>                                                                                                  |                                                                                                | Wysłać bez pisma przewodniego<br><b>AD3D29A49F78B5A0</b><br> |                                          |
|                                                                                                                                                      |                                                                                                | <b>Stan na koniec<br/>roku poprzedniego</b>                                                                                                     | <b>Stan na koniec roku<br/>bieżącego</b> |
| <b>I. Fundusz jednostki na początku okresu (BO)</b>                                                                                                  | 166 050 281,93                                                                                 | 189 416 360,18                                                                                                                                  |                                          |
| <b>I.1. Zwiększenie funduszu (z tytułu)</b>                                                                                                          | 146 574 798,24                                                                                 | 123 102 931,98                                                                                                                                  |                                          |
| <b>I.1.1. Zysk bilansowy za rok ubiegły</b>                                                                                                          | 57 591 854,56                                                                                  | 48 825 178,63                                                                                                                                   |                                          |
| <b>I.1.2. Zrealizowane wydatki budżetowe</b>                                                                                                         | 72 896 525,41                                                                                  | 68 701 506,63                                                                                                                                   |                                          |
| <b>I.1.3. Zrealizowane płatności ze środków europejskich</b>                                                                                         | 0,00                                                                                           | 0,00                                                                                                                                            |                                          |
| <b>I.1.4. Środki na inwestycje</b>                                                                                                                   | 15 167 108,57                                                                                  | 5 133 895,76                                                                                                                                    |                                          |
| <b>I.1.5. Aktualizacja wyceny środków trwałych</b>                                                                                                   | 0,00                                                                                           | 0,00                                                                                                                                            |                                          |
| <b>I.1.6. Nieodpłatnie otrzymane środki trwałe i środki trwałe w budowie oraz wartości niematerialne i prawne</b>                                    | 489 973,29                                                                                     | 308 065,73                                                                                                                                      |                                          |
| <b>I.1.7. Aktywa przejęte od zlikwidowanych lub połączonych jednostek</b>                                                                            | 0,00                                                                                           | 0,00                                                                                                                                            |                                          |
| <b>I.1.8. Aktywa otrzymane w ramach centralnego zaopatrzenia</b>                                                                                     | 0,00                                                                                           | 0,00                                                                                                                                            |                                          |
| <b>I.1.9. Pozostałe odpisy z wyniku finansowego za rok bieżący</b>                                                                                   | 0,00                                                                                           | 0,00                                                                                                                                            |                                          |
| <b>I.1.10. Inne zwiększenia</b>                                                                                                                      | 429 336,41                                                                                     | 134 285,23                                                                                                                                      |                                          |
| <b>I.2. Zmniejszenia funduszu jednostki (z tytułu)</b>                                                                                               | 123 208 719,99                                                                                 | 116 110 596,94                                                                                                                                  |                                          |
| <b>I.2.1. Strata za rok ubiegły</b>                                                                                                                  | 33 259 513,96                                                                                  | 35 396 098,66                                                                                                                                   |                                          |
| <b>I.2.2. Zrealizowane dochody budżetowe</b>                                                                                                         | 69 040 007,93                                                                                  | 70 330 003,43                                                                                                                                   |                                          |
| <b>I.2.3. Rozliczenie wyniku finansowego i środków obrotowych za rok ubiegły</b>                                                                     | 0,00                                                                                           | 0,00                                                                                                                                            |                                          |
| <b>I.2.4. Dotacje i środki na inwestycje</b>                                                                                                         | 18 968 085,96                                                                                  | 9 361 008,35                                                                                                                                    |                                          |
| <b>I.2.5. Aktualizacja wyceny środków trwałych</b>                                                                                                   | 0,00                                                                                           | 0,00                                                                                                                                            |                                          |
| <b>I.2.6. Wartość sprzedanych i nieodpłatnie przekazanych środków trwałych i środków trwałych w budowie oraz wartości niematerialnych i prawnych</b> | 1 630 668,76                                                                                   | 1 023 486,50                                                                                                                                    |                                          |
| <b>I.2.7. Pasywa przejęte od zlikwidowanych lub połączonych jednostek</b>                                                                            | 0,00                                                                                           | 0,00                                                                                                                                            |                                          |
| <b>I.2.8. Aktywa przekazane w ramach centralnego zaopatrzenia</b>                                                                                    | 0,00                                                                                           | 0,00                                                                                                                                            |                                          |
| <b>I.2.9. Inne zmniejszenia</b>                                                                                                                      | 310 443,38                                                                                     | 0,00                                                                                                                                            |                                          |
| <b>II. Fundusz jednostki na koniec okresu (BZ)</b>                                                                                                   | 189 416 360,18                                                                                 | 196 408 695,22                                                                                                                                  |                                          |
| <b>III. Wynik finansowy netto za rok bieżący (+,-)</b>                                                                                               | 13 429 079,97                                                                                  | 8 368 184,91                                                                                                                                    |                                          |

SKARBNIK GMINY

Bożena Kocińska

główny księgowy

2014-04-28

rok, miesiąc, dzień

AD3D29A49F78B5A0

Wacław Dziżewski

kierownik jednostki

BeSTia

|        |                                                                                                          |                |                |
|--------|----------------------------------------------------------------------------------------------------------|----------------|----------------|
| III.1. | zysk netto (+)                                                                                           | 48 825 178,63  | 46 404 503,82  |
| III.2. | strata netto (-)                                                                                         | -35 396 098,66 | -38 036 318,91 |
| IV.    | Nadwyżka dochodów jednostek budżetowych, nadwyżka środków obrotowych samorządowych zakładków budżetowych | 0,00           | 0,00           |
| V.     | Fundusz (II+,-III-IV)                                                                                    | 202 845 440,15 | 204 776 880,13 |
|        |                                                                                                          |                |                |

Informacje uzupełniające istotne dla oceny rzetelności i przejrzystości sytuacji finansowej :

| Symbol | Opis                                                                            | Wartość    |
|--------|---------------------------------------------------------------------------------|------------|
| 1      | Wzajemne rozliczenia między jednostkami - zrealizowane wydatki budżetowe        | 333 725,65 |
| 2      | Wzajemne rozliczenia między jednostkami - zrealizowane dochody budżetowe        | 333 725,65 |
| 3      | Wzajemne rozliczenia między jednostkami - nieodpłatnie otrzymane środki trwałe  | 108 505,47 |
| 4      | Wzajemne rozliczenia między jednostkami - nieodpłatnie przekazane środki trwałe | 108 505,47 |

SKARBNIK GMINY

Bożena Kosińska

główny księgowy

2014-04-28

rok, miesiąc, dzień

AD3D29A49F78B5A0

BURMISTRZ


Wacław Olszewski

kierownik jednostki

BeSTia

Strona 2 z 3



|                                                                                                    |                                                                                        |                                                            |                                                                                                                                                                                         |  |
|----------------------------------------------------------------------------------------------------|----------------------------------------------------------------------------------------|------------------------------------------------------------|-----------------------------------------------------------------------------------------------------------------------------------------------------------------------------------------|--|
| Nazwa i adres jednostki sprawozdawczej                                                             |                                                                                        | Rachunek zysków i strat jednostki<br>(wariant porównawczy) | Adresat:                                                                                                                                                                                |  |
| GMINA OLECKO<br>Pl. Wolności 3<br>19-400 OLECKO<br>Numer identyfikacyjny REGON<br><b>790671277</b> |                                                                                        |                                                            | Regionalna Izba Obrachunkowa w<br>Olsztynie<br>Wysłać bez pisma przewodniego<br>8C9862A5E2C4AC4D<br> |  |
|                                                                                                    |                                                                                        | sporządzony na<br>na dzień 31-12-2013 r.                   |                                                                                                                                                                                         |  |
|                                                                                                    |                                                                                        | Stan na koniec<br>roku poprzedniego                        | Stan na koniec roku<br>bieżącego                                                                                                                                                        |  |
| A.                                                                                                 | Przychody netto z podstawowej działalności operacyjnej                                 | 71 344 964,65                                              | 71 842 085,55                                                                                                                                                                           |  |
| A.I.                                                                                               | Przychody netto ze sprzedaży produktów                                                 | 0,00                                                       | 0,00                                                                                                                                                                                    |  |
| A.II.                                                                                              | Zmiana stanu produktów (zwiększenia - wartość dodatnia, zmniejszenie - wartość ujemna) | 0,00                                                       | 0,00                                                                                                                                                                                    |  |
| A.III.                                                                                             | Koszt wytworzenia produktów na własne potrzeby jednostki                               | 0,00                                                       | 0,00                                                                                                                                                                                    |  |
| A.IV.                                                                                              | Przychody netto ze sprzedaży towarów i materiałów                                      | 0,00                                                       | 0,00                                                                                                                                                                                    |  |
| A.V.                                                                                               | Dotacje na finansowanie działalności podstawowej                                       | 0,00                                                       | 0,00                                                                                                                                                                                    |  |
| A.VI.                                                                                              | Przychody z tytułu dochodów budżetowych                                                | 71 344 964,65                                              | 71 842 085,55                                                                                                                                                                           |  |
| B.                                                                                                 | Koszty działalności operacyjnej                                                        | 58 142 896,85                                              | 63 615 493,44                                                                                                                                                                           |  |
| B.I.                                                                                               | Amortyzacja                                                                            | 3 061 355,98                                               | 4 231 516,85                                                                                                                                                                            |  |
| B.II.                                                                                              | Zużycie materiałów i energii                                                           | 5 085 040,97                                               | 5 305 597,85                                                                                                                                                                            |  |
| B.III.                                                                                             | Usługi obce                                                                            | 6 875 864,01                                               | 8 469 289,85                                                                                                                                                                            |  |
| B.IV.                                                                                              | Podatki i opłaty                                                                       | 1 104 533,54                                               | 1 220 203,66                                                                                                                                                                            |  |
| B.V.                                                                                               | Wynagrodzenia                                                                          | 21 608 166,23                                              | 22 734 062,59                                                                                                                                                                           |  |
| B.VI.                                                                                              | Ubezpieczenia społeczne i inne świadczenia dla pracowników                             | 5 478 428,51                                               | 5 812 189,06                                                                                                                                                                            |  |
| B.VII.                                                                                             | Pozostałe koszty rodzajowe                                                             | 3 332 263,73                                               | 3 314 789,58                                                                                                                                                                            |  |
| B.VIII.                                                                                            | Wartość sprzedanych towarów i materiałów                                               | 0,00                                                       | 0,00                                                                                                                                                                                    |  |
| B.IX.                                                                                              | Inne świadczenia finansowane z budżetu                                                 | 11 597 243,88                                              | 12 510 256,50                                                                                                                                                                           |  |
| B.X.                                                                                               | Pozostałe obciążenia                                                                   | 0,00                                                       | 17 587,50                                                                                                                                                                               |  |
| C.                                                                                                 | Zysk (strata) z działalności podstawowej (A - B)                                       | 13 202 067,80                                              | 8 226 592,11                                                                                                                                                                            |  |
| D.                                                                                                 | Pozostałe przychody operacyjne                                                         | 223 902,15                                                 | 117 396,63                                                                                                                                                                              |  |
| D.I.                                                                                               | Zysk ze zbycia niefinansowych aktywów trwałych                                         | 121,55                                                     | 1 122,16                                                                                                                                                                                |  |
| D.II.                                                                                              | Dotacje                                                                                | 0,00                                                       | 0,00                                                                                                                                                                                    |  |
| D.III.                                                                                             | Inne przychody operacyjne                                                              | 223 780,60                                                 | 116 274,47                                                                                                                                                                              |  |
| E.                                                                                                 | Pozostałe koszty operacyjne                                                            | 37 767,61                                                  | 6 287,06                                                                                                                                                                                |  |

SKARBNIK GMINY

Bożena Kozielska

główny księgowy

2014-04-28

rok, miesiąc, dzień

8C9862A5E2C4AC4D

BURMISTRZ

Wacław Ciszewski

kierownik jednostki

BeSTia

Strona 1 z 3

|        |                                                                                                                                                              |               |              |
|--------|--------------------------------------------------------------------------------------------------------------------------------------------------------------|---------------|--------------|
| E.I.   | Koszty inwestycji finansowanych ze środków własnych samorządowych zakładów budżetowych i dochodów jednostek budżetowych gromadzonych na wydzielonym rachunku | 0,00          | 0,00         |
| E.II.  | Pozostałe koszty operacyjne                                                                                                                                  | 37 767,61     | 6 287,06     |
| F.     | Zysk (strata) z działalności operacyjnej (C + D - E)                                                                                                         | 13 388 202,34 | 8 337 701,68 |
| G.     | Przychody finansowe                                                                                                                                          | 40 041,22     | 28 086,16    |
| G.I.   | Dywidendy i udziały w zyskach                                                                                                                                | 0,00          | 0,00         |
| G.II.  | Odsetki                                                                                                                                                      | 40 006,01     | 28 086,16    |
| G.III. | Inne                                                                                                                                                         | 35,21         | 0,00         |
| H.     | Koszty finansowe                                                                                                                                             | 0,00          | 0,00         |
| H.I.   | Odsetki                                                                                                                                                      | 0,00          | 0,00         |
| H.II.  | Inne                                                                                                                                                         | 0,00          | 0,00         |
| I.     | Zysk (strata) z działalności gospodarczej (F + G - H)                                                                                                        | 13 428 243,56 | 8 365 787,84 |
| J.     | Wynik zdarzeń nadzwyczajnych (J.I. - J.II.)                                                                                                                  | 836,41        | 2 396,77     |
| J.I.   | Zyski nadzwyczajne                                                                                                                                           | 836,41        | 2 396,77     |
| J.II.  | Straty nadzwyczajne                                                                                                                                          | 0,00          | 0,00         |
| K.     | Zysk (strata) brutto (I +/- J)                                                                                                                               | 13 429 079,97 | 8 368 184,61 |
| L.     | Podatek dochodowy                                                                                                                                            | 0,00          | 0,00         |
| M.     | Pozostałe obowiązkowe zmniejszenia zysku (zwiększenia straty) oraz nadwyżki środków obrotowych                                                               | 0,00          | 0,00         |
| N.     | Zysk (strata) netto (K - L - M)                                                                                                                              | 13 429 079,97 | 8 368 184,61 |
|        |                                                                                                                                                              |               |              |

Informacje uzupełniające istotne dla oceny rzetelności i przejrzystości sytuacji finansowej :

| Symbol | Opis                                                                                                                         | Wartość        |
|--------|------------------------------------------------------------------------------------------------------------------------------|----------------|
| 1      | Wysokość środków na świadczenia pracownicze zabezpieczone w wieloletniej prognozie finansowej Gminy Olecko na lata 2013-2022 | 295 576 912,44 |
| 2      | Wzajemne rozliczenia między jednostkami - przychody z tytułu dochodów budżetowych                                            | 333 725,65     |
| 3      | Wzajemne rozliczenia między jednostkami - koszty działalności operacyjnej                                                    | 333 725,65     |

SKARBNIK GMINY

Bożena Koziełska

główny księgowy

BeSTia

2014-04-28

rok, miesiąc, dzień

8C9862A5E2C4AC4D

BURMISTRZ

Wacław Olszewski

kierownik jednostki

